PERÚ Ministerio del Interior

Descargar PDF

Información actualizada al 31/12/2024

Estado Situacional del Personal Policial
Diciembre 2024

PERÚ Ministerio del Interior

Ponle Punche y ganamos todos PERÚ

BICENTENARIO PERÚ 2024

Ficha Técnica

*** Información Reservada**

Citar como:

MININTER (2025). Estado situacional del Personal Policial - 31 de diciembre de 2024
Dirección General de Información para la Seguridad - Viceministerio de Seguridad Pública – Ministerio del Interior.

MINISTERIO DEL INTERIOR

Ministro del Interior
Juan José Santiváñez Antúnez

Viceministro de Seguridad Pública
Julio Diaz Zulueta

Director General de Información para la Seguridad
Carlos Noe Guillen Enriquez

Director de Gestión del Conocimiento para la Seguridad
Richard Percy Cárdenas Gallardo

Equipo que participó en la elaboración del análisis
Luis Martin Oviedo Maravi
Pablo Christian López Hospinal

Fecha de elaboración 02.01.2025

Contenido

I. TOTAL DE PERSONAL POLICIAL 4

I.1. PERSONAL POLICIAL SEGÚN CATEGORÍA Y SEXO 5
I.2. PERSONAL POLICIAL SEGÚN DEPENDENCIA Y CATEGORÍA 6
I.3. PERSONAL POLICIAL SEGÚN DEPENDENCIA, CATEGORÍA Y CONDICIÓN 7
I.4. PERSONAL POLICIAL SEGÚN DEPENDENCIA, CATEGORÍA Y GRADO 8
I.5.A. PERSONAL POLICIAL SEGÚN CATEGORÍA Y COMPETENCIA FUNCIONAL 9
I.5.B. PERSONAL POLICIAL SEGÚN CATEGORÍA, COMPETENCIA FUNCIONAL Y CONDICIÓN 10
I.6. PERSONAL POLICIAL SEGÚN DEPENDENCIA, CATEGORÍA Y COMPETENCIA FUNCIONAL 11
I.7. PERSONAL POLICIAL SEGÚN DEPENDENCIA, CATEGORÍA Y APTITUD PSICOSOMÁTICA 12

II. TOTAL DE PERSONAL POLICIAL POR REGIÓN 13

II.1. PERSONAL POLICIAL SEGÚN REGIÓN Y SEXO 14
II.2. PERSONAL POLICIAL SEGÚN REGIÓN Y CATEGORÍA 15
II.3. PERSONAL POLICIAL SEGÚN REGIÓN Y COMPETENCIA FUNCIONAL 16
II.4. PERSONAL POLICIAL SEGÚN REGIÓN Y APTITUD PSICOSOMÁTICA 17

III. PERSONAL POLICIAL EN EL COMANDO DE OPERACIONES POLICIALES 18

III.1. PERSONAL POLICIAL EN EL COMANDO DE OPERACIONES POLICIALES SEGÚN DEPENDENCIA, CATEGORÍA Y SEXO 19
III.2. PERSONAL POLICIAL EN EL COMANDO DE OPERACIONES POLICIALES SEGÚN DIRECCIÓN NACIONAL, CATEGORÍA Y CONDICIÓN 20
III.3. PERSONAL POLICIAL SEGÚN DIRECCIÓN NACIONAL, CATEGORÍA Y COMPETENCIA FUNCIONAL 21
III.4. PERSONAL POLICIAL SEGÚN REGIÓN POLICIAL, FRENTES POLICIALES, CATEGORÍA Y CONDICIÓN 22
III.5. PERSONAL POLICIAL SEGÚN REGIÓN POLICIAL, FRENTES POLICIALES, CATEGORÍA Y COMPETENCIA FUNCIONAL 23
III.6. PERSONAL POLICIAL SEGÚN REGIÓN POLICIAL, FRENTES POLICIALES, CATEGORÍA Y APTITUD PSICOSOMÁTICA 24

IV. PERSONAL POLICIAL EN COMISARÍAS (BÁSICAS Y ESPECIALIZADAS) 25

IV.1. PERSONAL POLICIAL EN COMISARÍAS BÁSICAS Y ESPECIALIZADAS, SEGÚN REGIÓN 26
IV.2. PERSONAL POLICIAL EN COMISARÍAS BÁSICAS Y ESPECIALIZADAS, SEGÚN REGIÓN Y SEXO 27
IV.3. PERSONAL POLICIAL EN COMISARÍAS BÁSICAS Y ESPECIALIZADAS, SEGÚN REGIÓN Y CATEGORÍA 28
IV.4. PERSONAL POLICIAL EN COMISARÍAS BÁSICAS Y ESPECIALIZADAS, SEGÚN REGIÓN Y COMPETENCIA FUNCIONAL ..... 2..

V. FORMACIÓN ACADÉMICA DEL PERSONAL POLICIAL 31

V.1. PERSONAL POLICIAL SEGÚN ESTUDIO SUPERIOR ADICIONAL ALCANZADO, POR CATEGORÍA Y COMPETENCIA FUNCIONAL 32
V.2. PERSONAL POLICIAL SEGÚN PROFESIÓN DE ESTUDIO SUPERIOR ADICIONAL ALCANZADO Y CATEGORÍA: PROFESIONES Y CATEGORÍA 33

VI. PERSONAL POLICIAL: IDIOMAS 34

VI.1. PERSONAL POLICIAL SEGÚN CATEGORÍA E IDIOMAS 35
VI.2. PERSONAL POLICIAL EN DEPENDENCIAS GENERALES SEGÚN CATEGORÍA Y LENGUAS ORIGINARIAS 36
VI.3.A. PERSONAL POLICIAL EN DEPENDENCIAS GENERALES SEGÚN CATEGORÍA (OFICIALES Y STATUS OFICIAL) Y LENGUAS EXTRANJERAS 37
VI.3.B. PERSONAL POLICIAL EN DEPENDENCIAS GENERALES SEGÚN CATEGORÍA (SUB OFICIALES) Y LENGUAS EXTRANJERAS 38
VI.4.A. PERSONAL POLICIAL (OFICIALES Y STATUS OFICIAL) SEGÚN REGIÓN, CATEGORÍA Y LENGUAS EXTRANJERAS 39
VI.4.B. PERSONAL POLICIAL (SUB OFICIALES) SEGÚN REGIÓN, CATEGORÍA Y LENGUAS EXTRANJERAS 40

VII. TASA DE PERSONAL POLICIAL 41

VII.1. TASA DEL TOTAL DE PERSONAL POLICIAL A NIVEL NACIONAL POR 100 MIL HABITANTES, SEGÚN REGIONES 42
VII.2. TASA DEL TOTAL DE PERSONAL POLICIAL EN COMISARÍAS BÁSICAS Y ESPECIALIZADAS POR 100 MIL HABITANTES, SEGÚN REGIONES 43

CAPÍTULO I
TOTAL DE PERSONAL POLICIAL

I.1 - PERSONAL POLICIAL SEGÚN CATEGORÍA Y SEXO

TOTAL DE PERSONAL POLICIAL

135,250

23,825 (17.6%)

111,425 (82.4%)

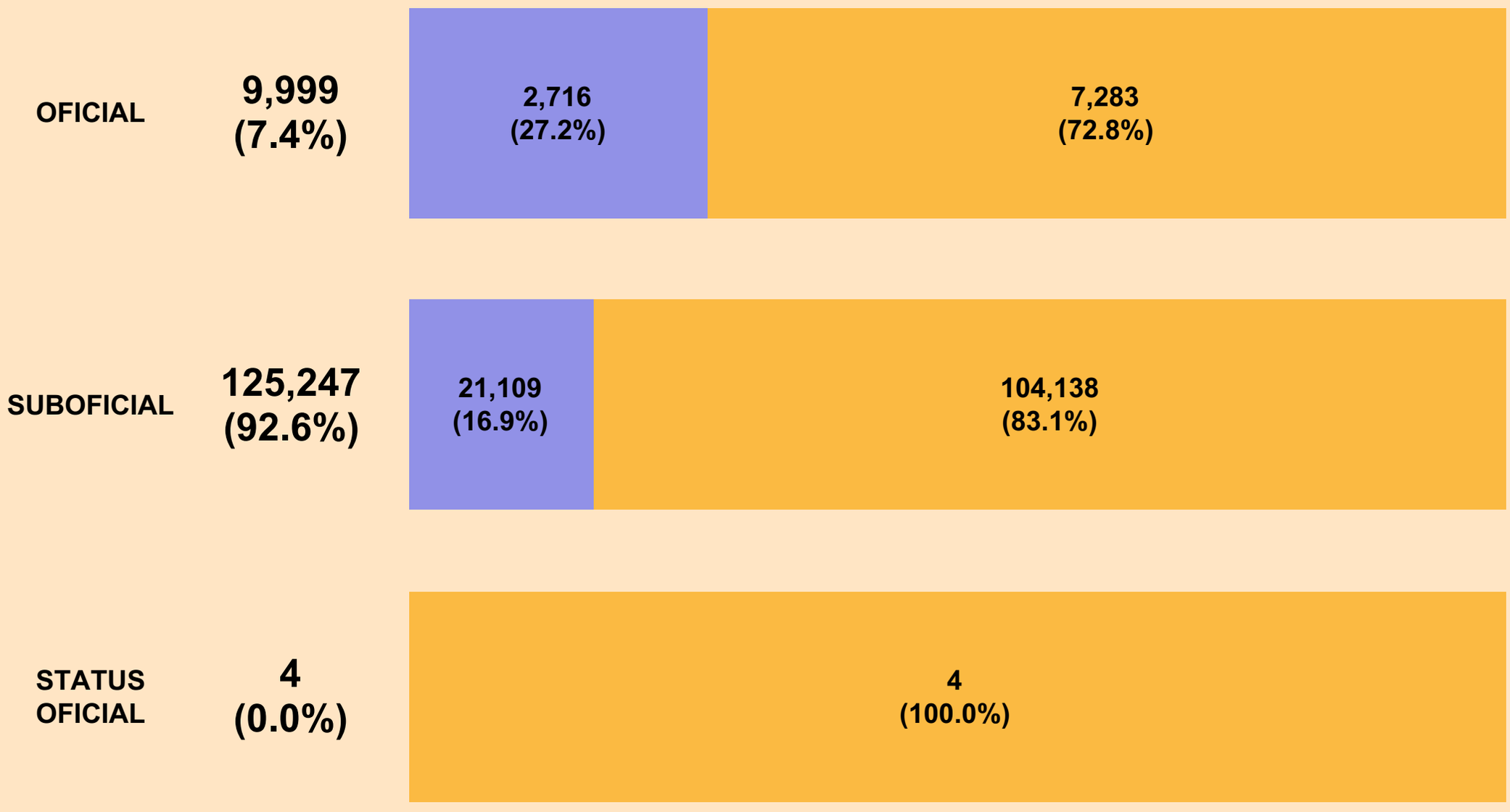

Fuente: Dirección de Recursos Humanos (DIRREHUM) PNP - 31/12/2024.
Elaboración: Observatorio Nacional de Seguridad Ciudadana - Dirección General de Información para la Seguridad (DGIS).

I.2. PERSONAL POLICIAL SEGÚN DEPENDENCIA Y CATEGORÍA

TOTAL DE PERSONAL POLICIAL
135,250

OFICIAL
9,999 (7.4%)

SUBOFICIAL
125,247 (92.6%)

STATUS OFICIAL
4 (0.0%)

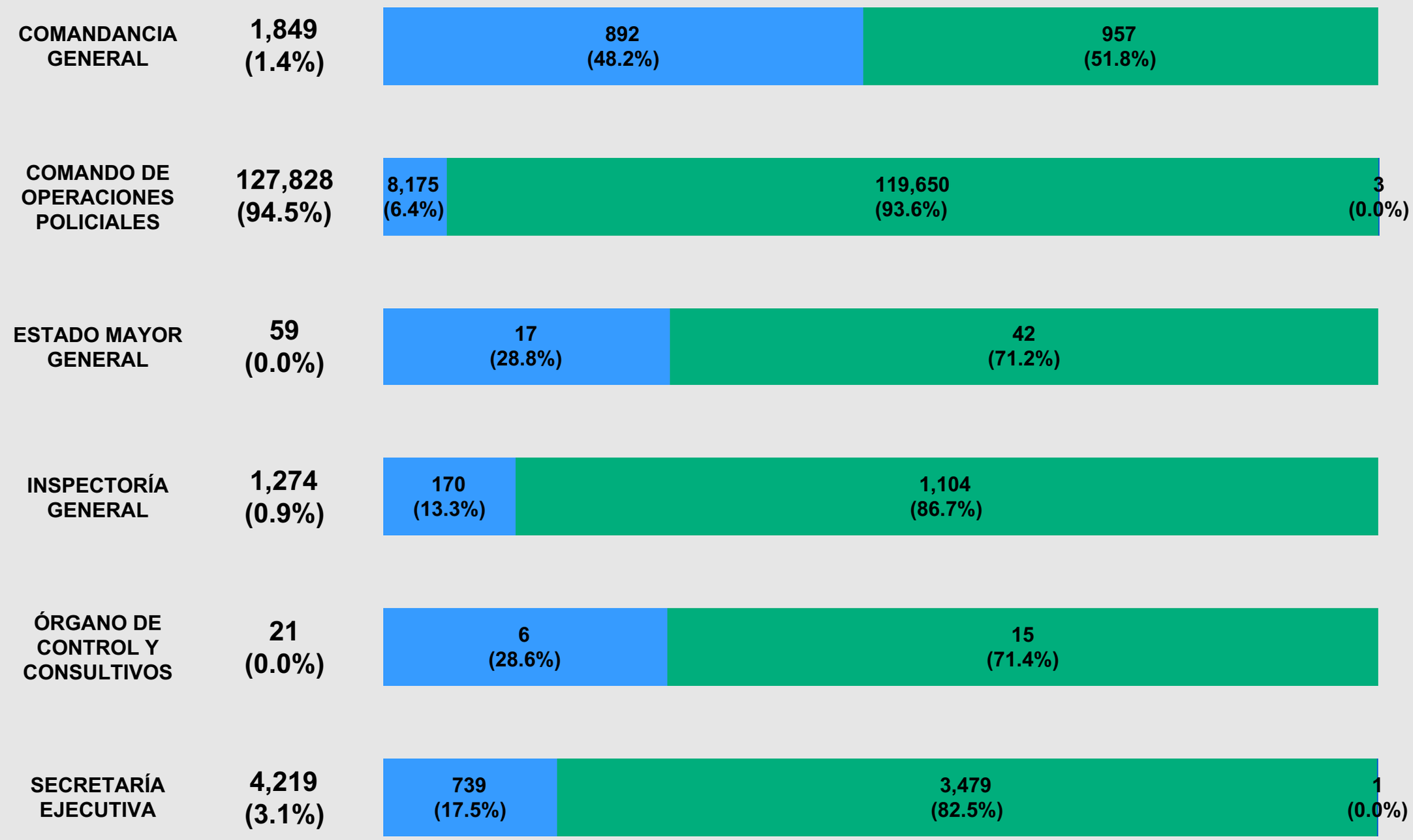

Fuente: Dirección de Recursos Humanos (DIRREHUM) PNP - 31/12/2024.
Elaboración: Observatorio Nacional de Seguridad Ciudadana - Dirección General de Información para la Seguridad (DGIS).

I.3. PERSONAL POLICIAL SEGÚN CONDICIÓN, CATEGORÍA Y DEPENDENCIA

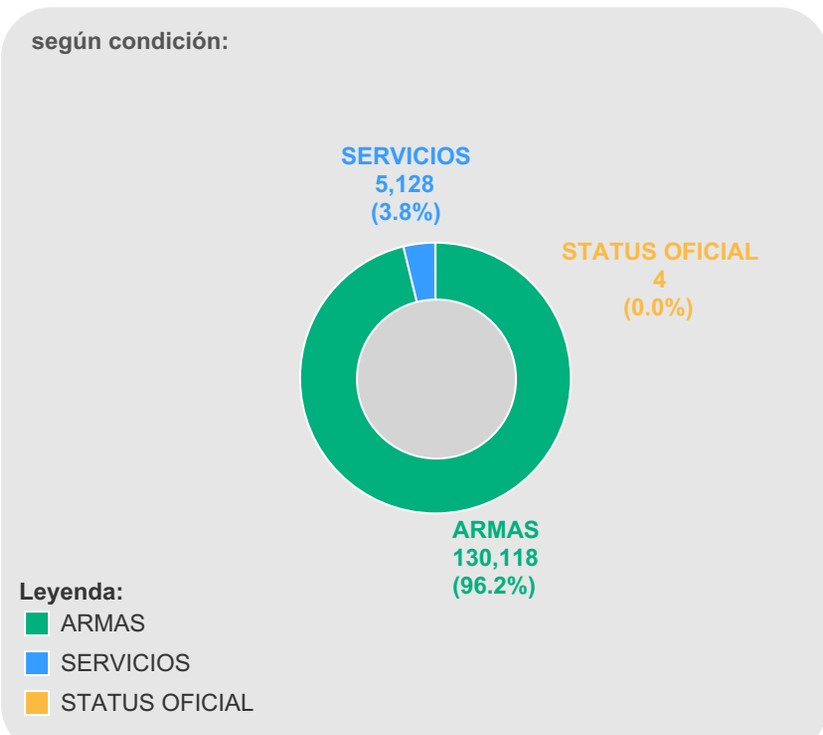

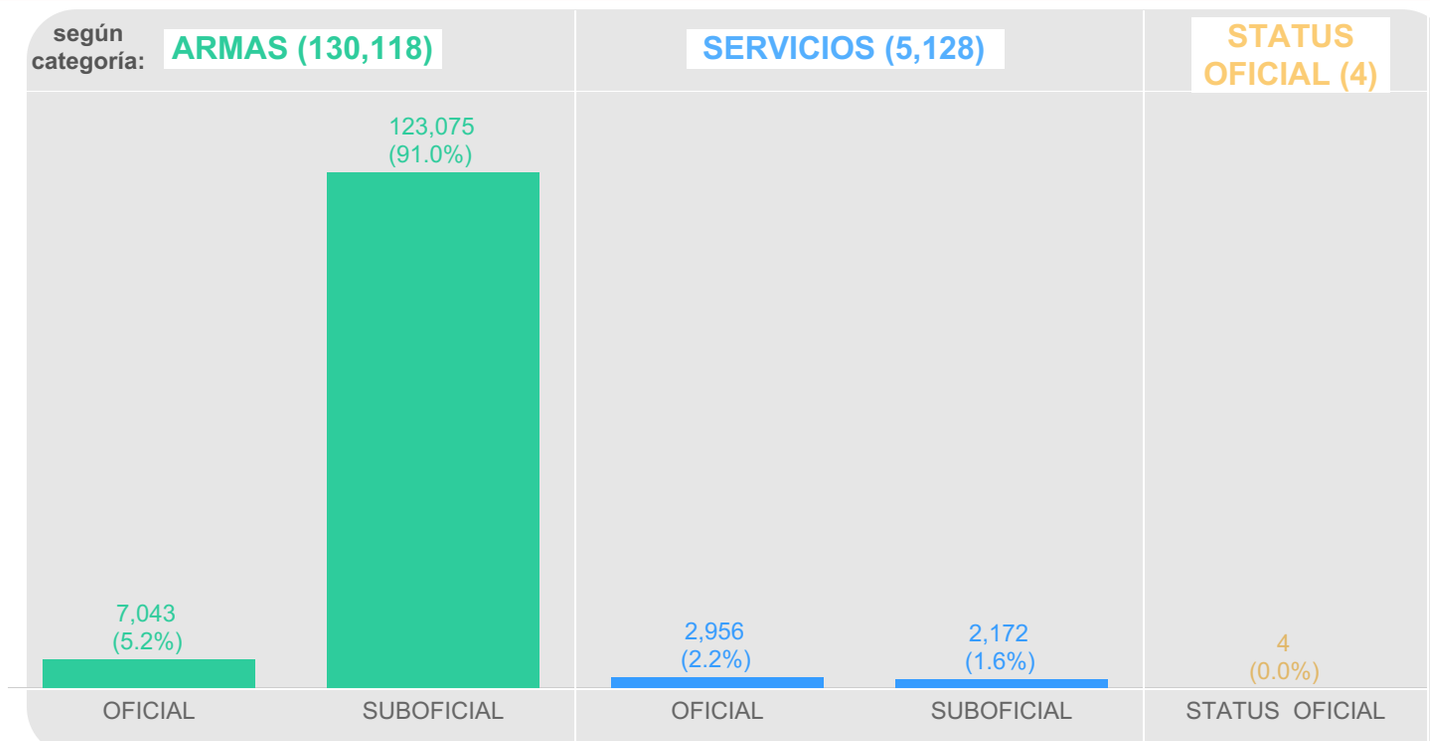

Dependencias	OFICIAL		SUBOFICIAL		STATUS OFICIAL	TOTAL
	ARMAS	SERVICIOS	ARMAS	SERVICIOS		
COMANDANCIA GENERAL	841	51	937	20		1,849
COMANDO DE OPERACIONES POLICIALES	5,477	2,698	117,914	1,736	3	127,828
ESTADO MAYOR GENERAL	14	3	40	2		59
INSPECTORÍA GENERAL	156	14	1,093	11		1,274
ÓRGANO DE CONTROL Y CONSULTIVOS	6		14	1		21
SECRETARÍA EJECUTIVA	549	190	3,077	402	1	4,219
TOTAL	7,043	2,956	123,075	2,172	4	135,250

Fuente: Dirección de Recursos Humanos (DIRREHUM) PNP - 31/12/2024.
Elaboración: Observatorio Nacional de Seguridad Ciudadana - Dirección General de Información para la Seguridad (DGIS).

I.4. PERSONAL POLICIAL SEGÚN DEPENDENCIA, CATEGORÍA Y GRADO

OFICIALES

Dependencias	OFICIAL									OFICIAL							Total general
	ALFZ.	CAP.	CMDTE.	CRNL.	GRAL.	GRAL. DE POLICIA	MAY.	TNTE.	TNTE. GRAL.	CAP. S	CAP.S A SIMILADO	CMDTE. S	CRNL. S	GRAL. S	MAY. S	MAY. S A SIMILADO	
COMANDANCIA GENERAL		156	178	119	2	1	175	210		11	8	4	2		26		892
COMANDO DE OPERACIONES POLICIALES	1,489	769	772	398	48		742	1,254	5	413	828	360	367	4	712	14	8,175
ESTADO MAYOR GENERAL			2	8	2		1		1			1			2		17
INSPECTORÍA GENERAL		1	32	117	1		3	1	1	1		2	1	1	9		170
ÓRGANO DE CONTROL Y CONSULTIVOS			1	3			2										6
SECRETARÍA EJECUTIVA	258	50	79	66	12		67	17		14	14	21	20	3	118		739
TOTAL	1,747	976	1,064	711	65	1	990	1,482	7	439	850	388	390	8	867	14	9,999

SUBOFICIALES

Dependencias	SUBOFICIAL								SUBOFICIAL									Total general
	S1	S2	S3	SB	SS	ST1	ST2	ST3	S1 S	S2 S	S3 S	S3 S ASI MILADO	SB S	SS S	ST1 S	ST2 S	ST3 S	
COMANDANCIA GENERAL	180	113	158	57	89	76	101	163		11	1		2	6				957
COMANDO DE OPERACIONES POLICIALES	17,621	32,218	38,979	5,873	5,793	4,610	4,194	8,626	367	747	192		155	166	43	34	32	119,650
ESTADO MAYOR GENERAL	6	10	1	1	4	4	6	8					1		1			42
INSPECTORÍA GENERAL	186	86	10	115	155	112	143	286		5	2		1	1	1	1		1,104
ÓRGANO DE CONTROL Y CONSULTIVOS	2			2	3	4		3		1								15
SECRETARÍA EJECUTIVA	480	544	571	242	381	276	196	387	10	170	80	2	38	83	12	5	2	3,479
TOTAL	18,475	32,971	39,719	6,290	6,425	5,082	4,640	9,473	377	934	275	2	197	256	57	40	34	125,247

STATUS OFICIAL

Dependencias	CRNL. MA
COMANDO DE OPERACIONES POLICIALES	3
SECRETARÍA EJECUTIVA	1
TOTAL	4

Fuente: Dirección de Recursos Humanos (DIRREHUM) PNP - 31/12/2024.
Elaboración: Observatorio Nacional de Seguridad Ciudadana - Dirección General de Información para la Seguridad (DGIS).

I.5.A. PERSONAL POLICIAL SEGÚN CATEGORÍA Y COMPETENCIA FUNCIONAL

TOTAL DE PERSONAL POLICIAL

135,250

Operativo
107,027

79.1%

Administrativo
24,655



18.2%

Sin competencia definida (*)
3,568

2.6%

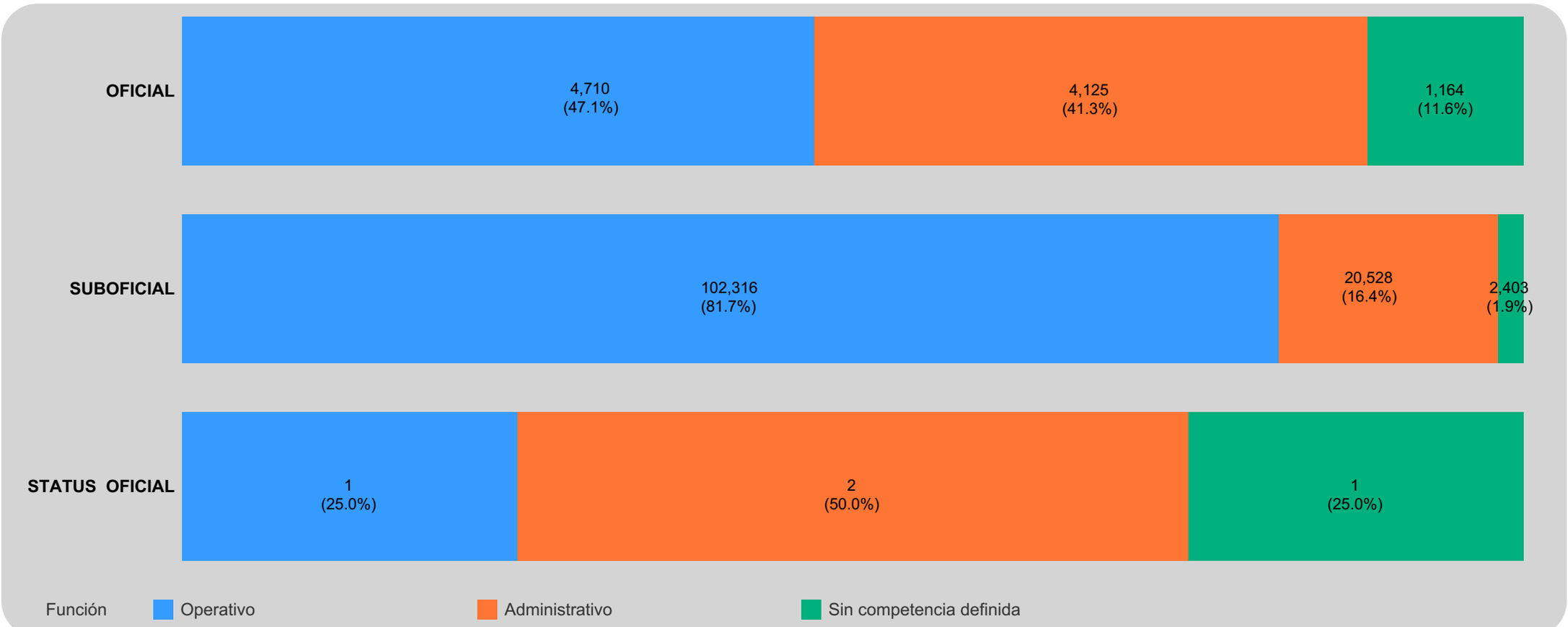

Fuente: Dirección de Recursos Humanos (DIRREHUM) PNP - 31/12/2024.
Elaboración: Observatorio Nacional de Seguridad Ciudadana - Dirección General de Información para la Seguridad (DGIS).

(*) Sin competencia definida: Personal policial fuera de servicio de forma transitoria por diferentes causales: por solicitud, medida disciplinaria, enfermedad o lesión grave, etc.

I.5.B. PERSONAL POLICIAL SEGÚN CATEGORÍA, COMPETENCIA FUNCIONAL Y CONDICIÓN

OFICIAL 9,999

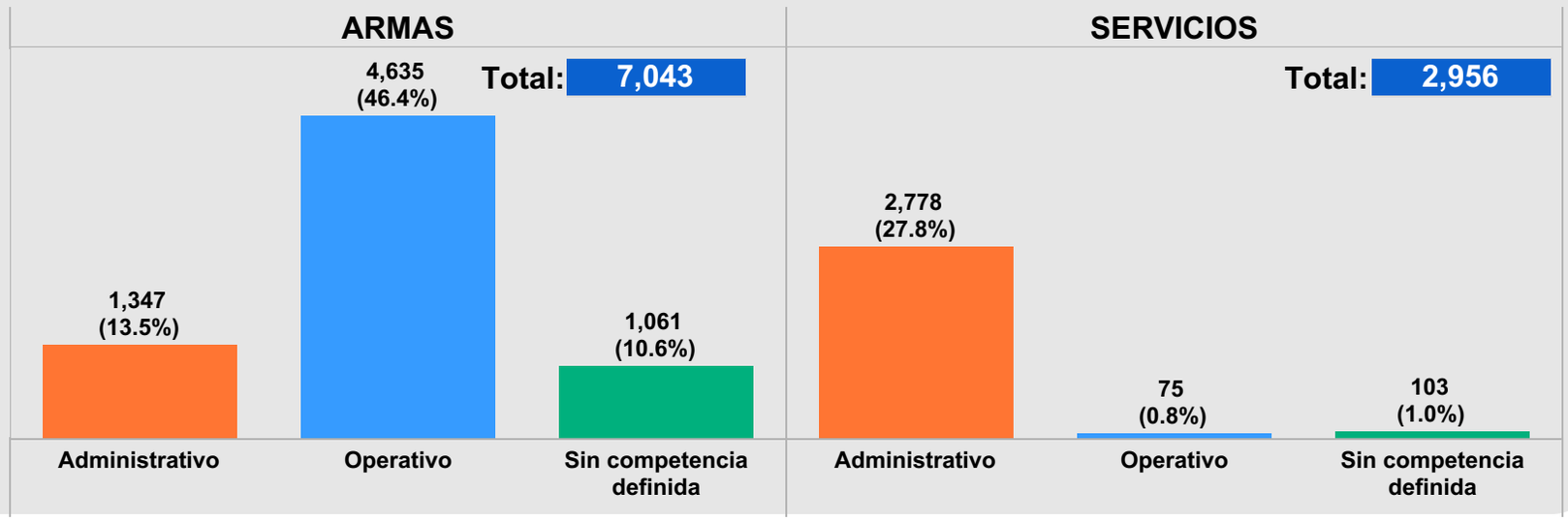

SUBOFICIAL 125,247

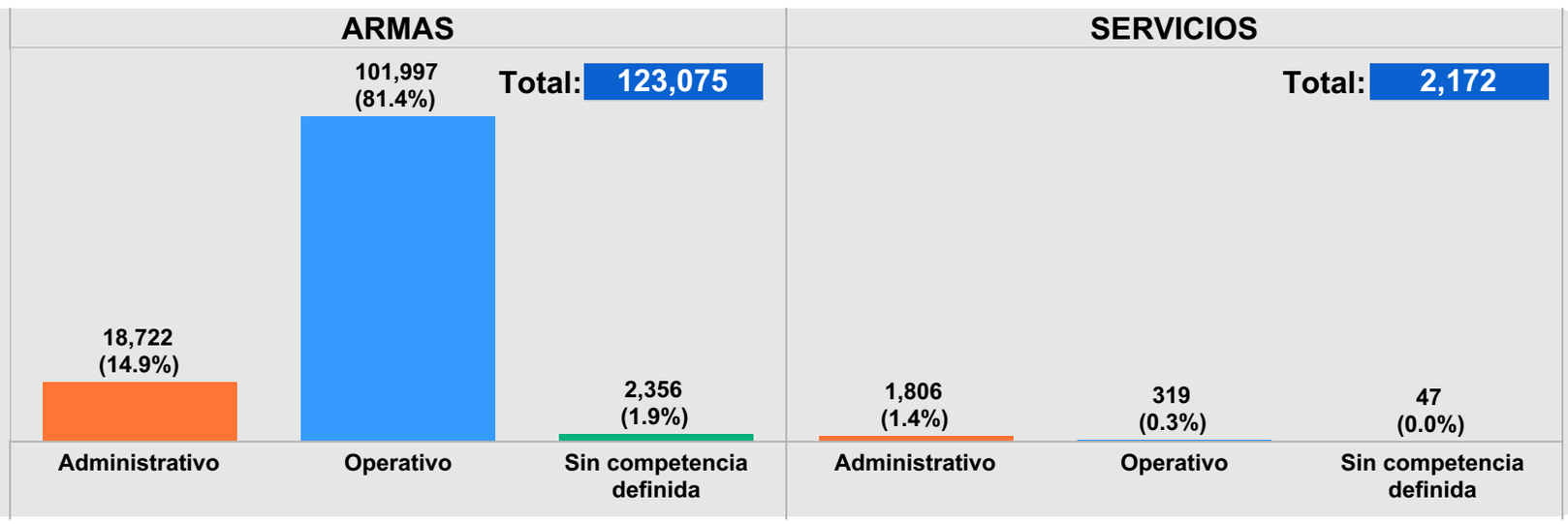

STATUS OFICIAL 4

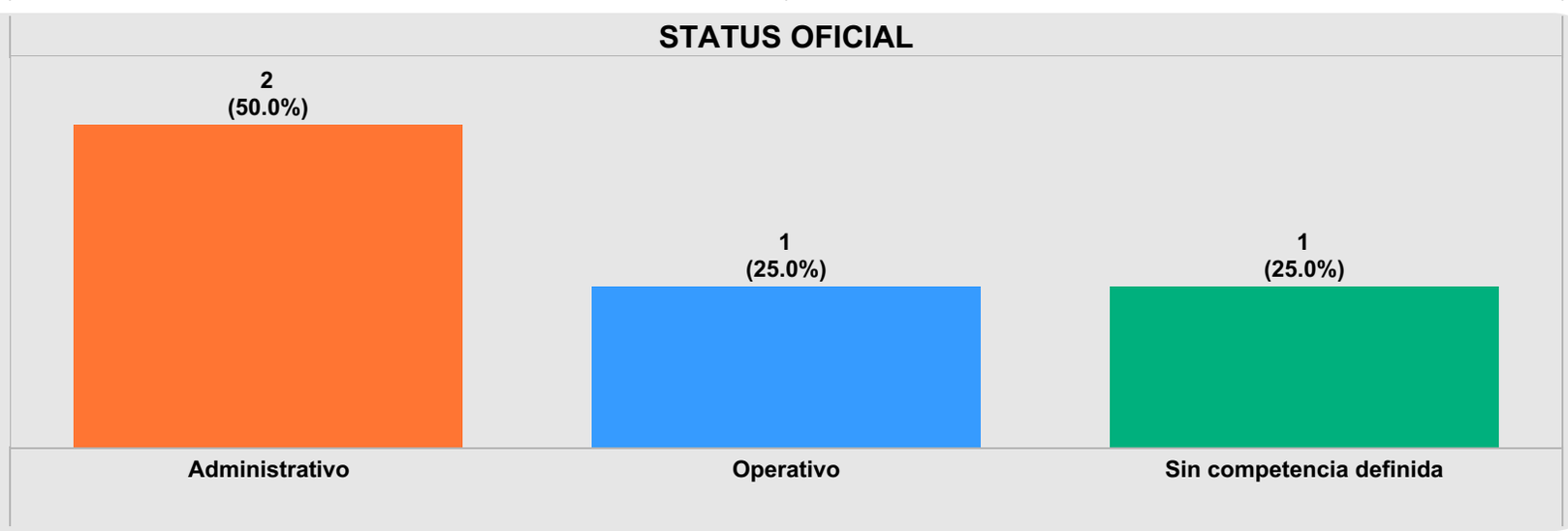

Administrativo · Operativo · Sin competencia definida

Fuente: Dirección de Recursos Humanos (DIRREHUM) PNP - 31/12/2024.
Elaboración: Observatorio Nacional de Seguridad Ciudadana - Dirección General de Información para la Seguridad (DGIS).

Sin competencia definida: Personal policial fuera de servicio de forma transitoria por diferentes causales: por solicitud, medida disciplinaria, enfermedad o lesión grave, etc.

I.6. PERSONAL POLICIAL SEGÚN DEPENDENCIA, CATEGORÍA Y COMPETENCIA FUNCIONAL

OFICIALES

Dependencias	Administrativo	Operativo	Sin competencia definida	TOTAL
COMANDANCIA GENERAL	725	5	162	892
COMANDO DE OPERACIONES POLICIALES	3,010	4,593	572	8,175
ESTADO MAYOR GENERAL	15		2	17
INSPECTORÍA GENERAL	105	8	57	170
ÓRGANO DE CONTROL Y CONSULTIVOS	2		4	6
SECRETARÍA EJECUTIVA	268	104	367	739
TOTAL	4,125	4,710	1,164	9,999

SUBOFICIALES

Dependencias	Administrativo	Operativo	Sin competencia definida	TOTAL
COMANDANCIA GENERAL	875	59	23	957
COMANDO DE OPERACIONES POLICIALES	16,842	101,585	1,223	119,650
ESTADO MAYOR GENERAL	42			42
INSPECTORÍA GENERAL	1,006	62	36	1,104
ÓRGANO DE CONTROL Y CONSULTIVOS	15			15
SECRETARÍA EJECUTIVA	1,748	610	1,121	3,479
TOTAL	20,528	102,316	2,403	125,247

STATUS OFICIAL

Dependencias	Administrativo	Operativo	Sin competencia definida	TOTAL
COMANDO DE OPERACIONES POLICIALES	1	1	1	3
SECRETARÍA EJECUTIVA	1			1
TOTAL	2	1	1	4

Fuente: Dirección de Recursos Humanos (DIRREHUM) PNP - 31/12/2024.
Elaboración: Observatorio Nacional de Seguridad Ciudadana - Dirección General de Información para la Seguridad (DGIS).

Sin competencia definida: Personal policial fuera de servicio de forma transitoria por diferentes causales: por solicitud, medida disciplinaria, enfermedad o lesión grave, etc.

I.7. PERSONAL POLICIAL SEGÚN DEPENDENCIA, CATEGORÍA Y APTITUD PSICOSOMÁTICA

OFICIAL

Dependencias	APTO COD. 0	APTO COD. 1	APTO COD. 2	SOM.LEY 12633 (EN CUADROS)	SOM.LEY 12633 (FUERA DE CUADROS)	SIN INFORMACIÓN (*)	TOTAL
COMANDANCIA GENERAL	884	8					892
COMANDO DE OPERACIONES POLICIALES	7,995	156	20	2		2	8,175
ESTADO MAYOR GENERAL	17						17
INSPECTORÍA GENERAL	165	5					170
ÓRGANO DE CONTROL Y CONSULTIVOS	6						6
SECRETARÍA EJECUTIVA	425	12	8	37	13	244	739
TOTAL	9,492	181	28	39	13	246	9,999

SUBOFICIAL

Dependencias	APTO COD. 0	APTO COD. 1	APTO COD. 2	INAPTO	INAPTO COD. 3	INAPTO COD. 4	SOM.LEY 12633 (EN CUADROS)	SOM.LEY 12633 (FUERA DE CUADROS)	INAPTO COD. 5	INAPTO COD. 6	SIN INFORMACIÓN (*)	TOTAL
COMANDANCIA GENERAL	919	24	6				3				5	957
COMANDO DE OPERACIONES POLICIALES	116,178	2,915	520				26	2			9	119,650
ESTADO MAYOR GENERAL	41		1									42
INSPECTORÍA GENERAL	1,056	41	7									1,104
ÓRGANO DE CONTROL Y CONSULTIVOS	15											15
SECRETARÍA EJECUTIVA	2,288	166	73	2	34	4	581	316	2	1	12	3,479
TOTAL	120,497	3,146	607	2	34	4	610	318	2	1	26	125,247

STATUS OFICIAL

Dependencias	APTO COD. 0
COMANDO DE OPERACIONES POLICIALES	3
SECRETARÍA EJECUTIVA	1
TOTAL	4

Fuente: Dirección de Recursos Humanos (DIRREHUM) PNP - 31/12/2024.
Elaboración: Observatorio Nacional de Seguridad Ciudadana - Dirección General de Información para la Seguridad (DGIS).

(*) Sin información: Personal policial pendiente de resultado de aptitup psicosomática acreditado por la Dirección de Sanidad de la Policía Nacional del Perú (PNP).

CAPÍTULO III
TOTAL DE PERSONAL POLICIAL POR REGIÓN

II.1. PERSONAL POLICIAL SEGÚN REGIÓN Y SEXO

FEMENINO	MASCULINO	TOTAL
23,825 17.6%	111,425 82.4%	135,250 100.0%

CANTIDAD:
862 48,398

SEXO:
FEMENINO
MASCULINO

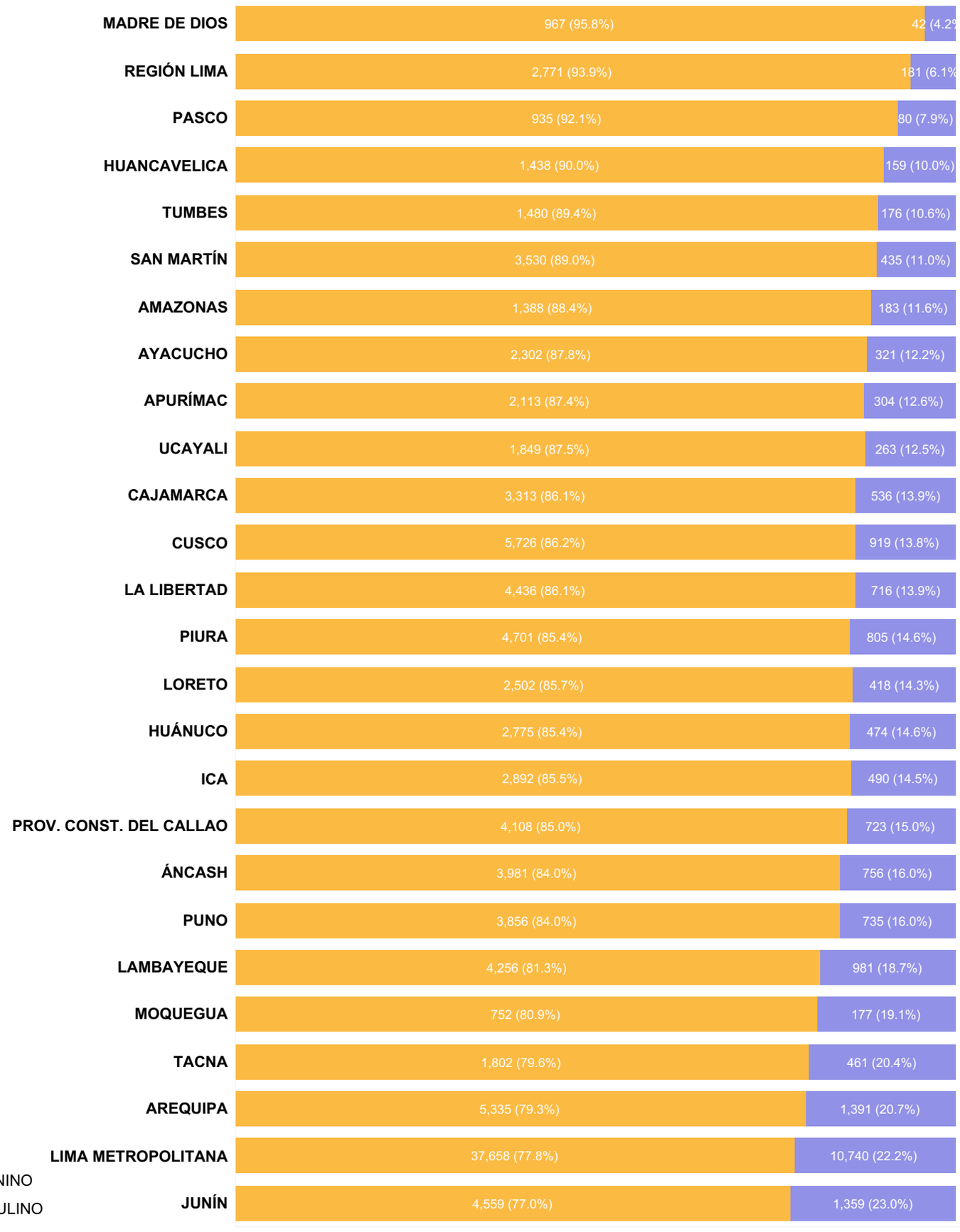

Fuente: Dirección de Recursos Humanos (DIRREHUM) PNP - 31/12/2024.
Elaboración: Observatorio Nacional de Seguridad Ciudadana - Dirección General de Información para la Seguridad (DGIS).

II.2. PERSONAL POLICIAL SEGÚN REGIÓN Y CATEGORÍA

TOTAL DE PERSONAL POLICIAL
135,250

OFICIAL 9,999 (7.4%)

SUBOFICIAL 125,247 (92.6%)

STATUS OFICIAL (*) 4 (0.0%)

REGIÓN	OFICIAL		SUBOFICIAL		TOTAL	
	CANTIDAD	%	CANTIDAD	%	CANTIDAD	%
AMAZONAS	49	3.1%	1,522	96.9%	1,571	100.0%
ÁNCASH	162	3.4%	4,575	96.6%	4,737	100.0%
APURÍMAC	66	2.7%	2,351	97.3%	2,417	100.0%
AREQUIPA	331	4.9%	6,395	95.1%	6,726	100.0%
AYACUCHO	95	3.6%	2,528	96.4%	2,623	100.0%
CAJAMARCA	159	4.1%	3,690	95.9%	3,849	100.0%
CUSCO	241	3.6%	6,404	96.4%	6,645	100.0%
HUANCAVELICA	49	3.1%	1,548	96.9%	1,597	100.0%
HUÁNUCO	112	3.4%	3,137	96.6%	3,249	100.0%
ICA	180	5.3%	3,202	94.7%	3,382	100.0%
JUNÍN	259	4.4%	5,659	95.6%	5,918	100.0%
LA LIBERTAD	218	4.2%	4,934	95.8%	5,152	100.0%
LAMBAYEQUE	269	5.1%	4,968	94.9%	5,237	100.0%
LIMA METROPOLITANA	6,334	13.1%	42,061	86.9%	48,395	100.0%
LORETO	82	2.8%	2,838	97.2%	2,920	100.0%
MADRE DE DIOS	45	4.5%	964	95.5%	1,009	100.0%
MOQUEGUA	49	5.3%	880	94.7%	929	100.0%
PASCO	45	4.4%	970	95.6%	1,015	100.0%
PIURA	204	3.7%	5,302	96.3%	5,506	100.0%
PROV. CONST. DEL CALLAO	460	9.5%	4,370	90.5%	4,830	100.0%
PUNO	106	2.3%	4,485	97.7%	4,591	100.0%
REGIÓN LIMA	169	5.7%	2,783	94.3%	2,952	100.0%
SAN MARTÍN	109	2.7%	3,856	97.3%	3,965	100.0%
TACNA	87	3.8%	2,176	96.2%	2,263	100.0%
TUMBES	56	3.4%	1,600	96.6%	1,656	100.0%
UCAYALI	63	3.0%	2,049	97.0%	2,112	100.0%

Fuente: Dirección de Recursos Humanos (DIRREHUM) PNP - 31/12/2024.
Elaboración: Observatorio Nacional de Seguridad Ciudadana - Dirección General de Información para la Seguridad (DGIS).

(*) 4 efectivos policiales tienen la categoría de Status Oficial de los cuales, 3 se encuentran en Lima Metropolitana y 1 en la Provincia Constitucional del Callao.

II.3. PERSONAL POLICIAL SEGÚN REGIÓN Y COMPETENCIA FUNCIONAL (*)

Administrativo: **24,655**

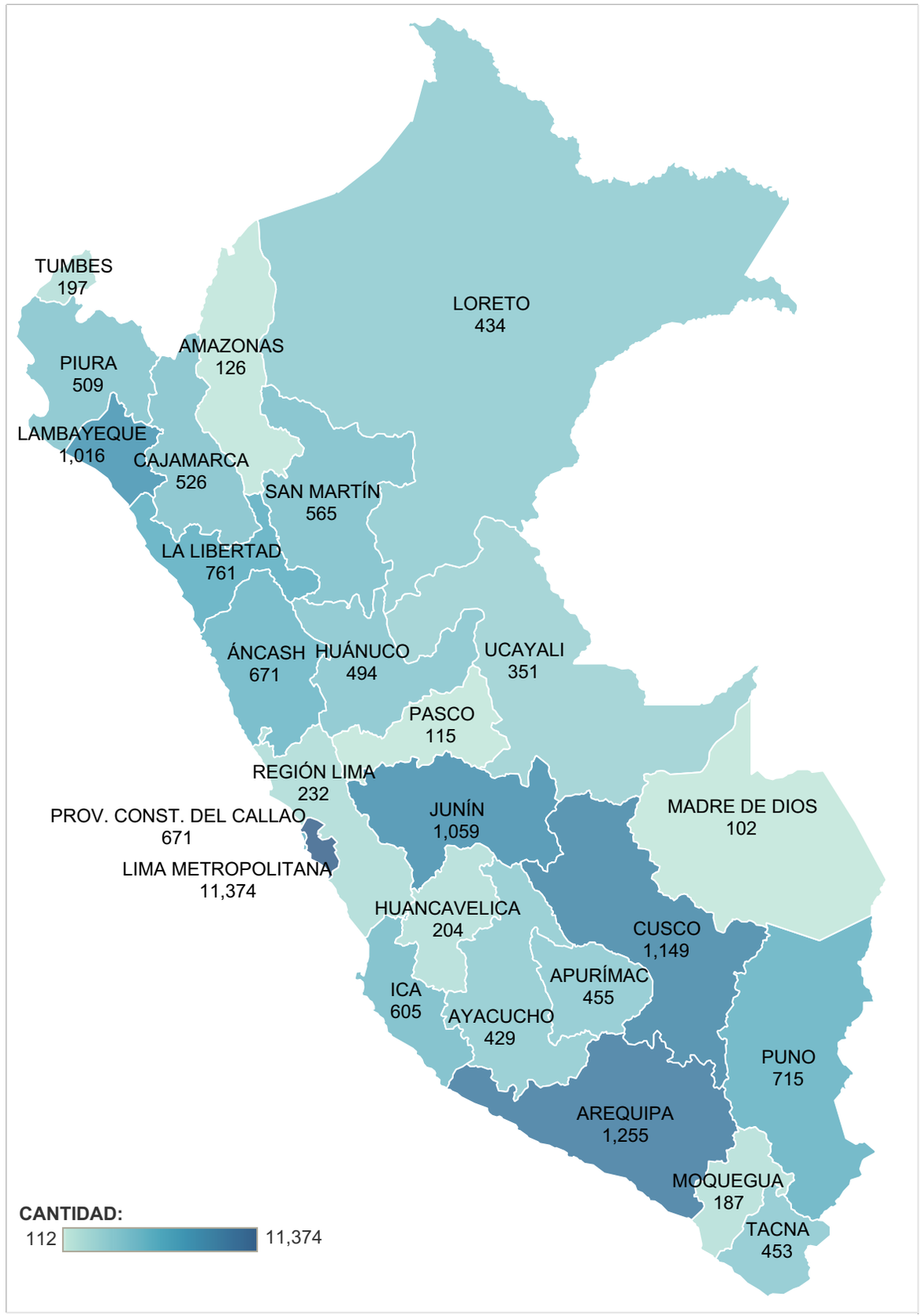

Operativo: **107,027**

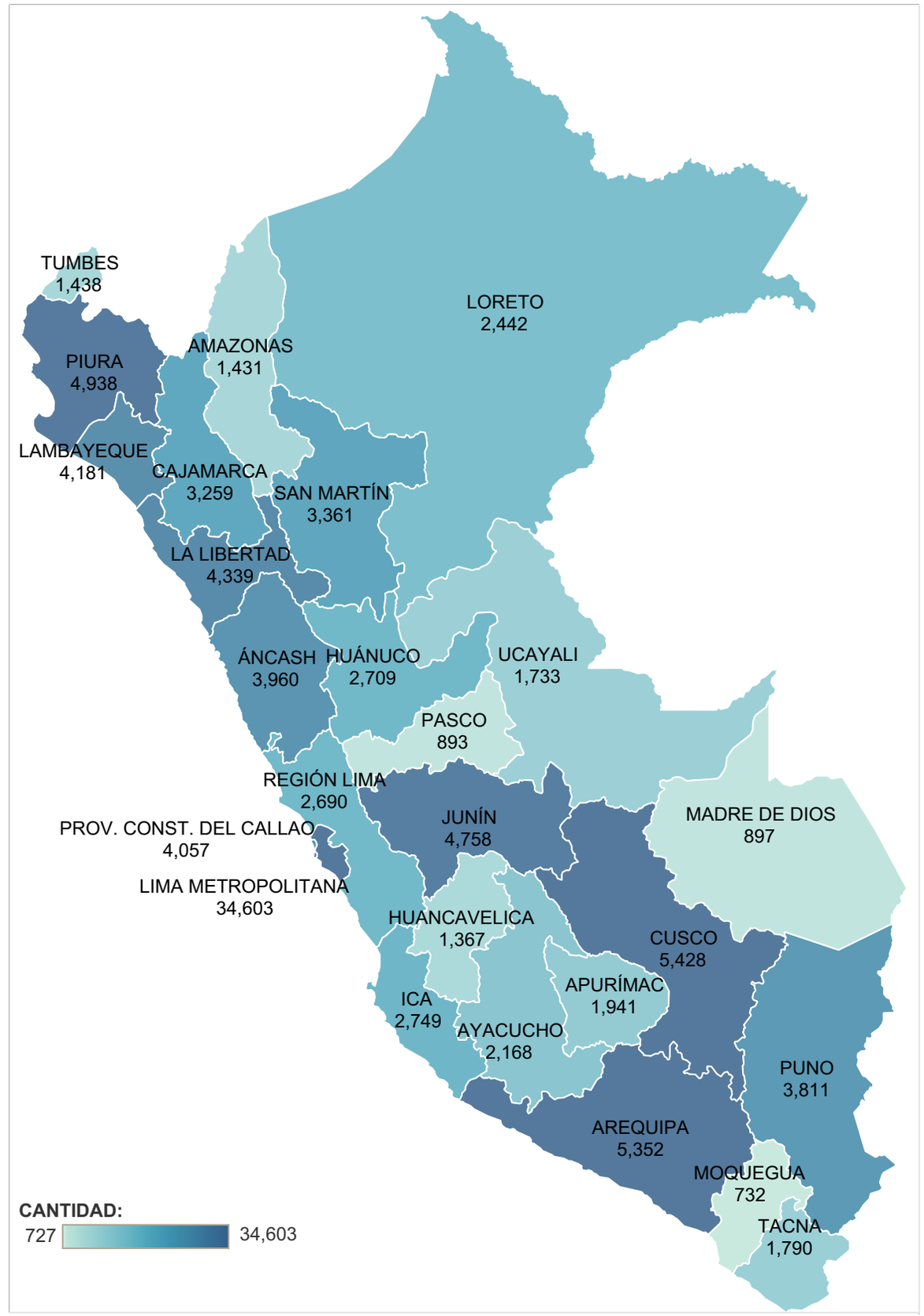

Fuente: Dirección de Recursos Humanos (DIRREHUM) PNP - 31/12/2024.
Elaboración: Observatorio Nacional de Seguridad Ciudadana - Dirección General de Información para la Seguridad (DGIS).

(*) No considera 3,568 efectivos policiales con Competencia Funcional "sin competencia definida".

II.4. PERSONAL POLICIAL SEGÚN REGIÓN Y APTITUD PSICOSOMÁTICA

REGIÓN	APTO COD. 0	APTO COD. 1	APTO COD. 2	INAPTO	INAPTO COD. 3	INAPTO COD. 4	INAPTO COD. 5	SOM.LEY 12633 (EN CUADROS)	SOM.LEY 12633 (FUERA DE CUADROS)	SIN INFORMACIÓN	INAPTO COD. 6	TOTAL
AMAZONAS	1,553	16	1					1				**1,571**
ÁNCASH	4,650	76	11									**4,737**
APURÍMAC	2,331	80	6									**2,417**
AREQUIPA	6,388	277	59							2		**6,726**
AYACUCHO	2,559	54	9					1				**2,623**
CAJAMARCA	3,766	68	13					2				**3,849**
CUSCO	6,318	296	25					5		1		**6,645**
HUANCAVELICA	1,569	28										**1,597**
HUÁNUCO	3,185	54	9							1		**3,249**
ICA	3,301	69	12									**3,382**
JUNÍN	5,761	131	26									**5,918**
LA LIBERTAD	5,050	80	20					2				**5,152**
LAMBAYEQUE	5,002	195	40									**5,237**
LIMA METROPOLITANA	45,537	1,293	301	2	34	4	2	630	330	264	1	**48,398**
LORETO	2,862	51	5						1	1		**2,920**
MADRE DE DIOS	973	29	6							1		**1,009**
MOQUEGUA	911	16	2									**929**
PASCO	993	20						2				**1,015**
PIURA	5,385	102	19									**5,506**
PROV. CONST. DEL CALLAO	4,692	111	24					3		1		**4,831**
PUNO	4,498	78	14							1		**4,591**
REGIÓN LIMA	2,895	48	7					2				**2,952**
SAN MARTÍN	3,892	56	16					1				**3,965**
TACNA	2,220	41	2									**2,263**
TUMBES	1,623	29	4									**1,656**
UCAYALI	2,079	29	4									**2,112**
TOTAL	**129,993**	**3,327**	**635**	**2**	**34**	**4**	**2**	**649**	**331**	**272**	**1**	**135,250**

Fuente: Dirección de Recursos Humanos (DIRREHUM) PNP - 31/12/2024.
Elaboración: Observatorio Nacional de Seguridad Ciudadana - Dirección General de Información para la Seguridad (DGIS).

Sin información: Personal policial pendiente de resultado de aptitup psicosomática acreditado por la Dirección de Sanidad de la Policía Nacional del Perú (PNP).

CAPÍTULO III
PERSONAL POLICIAL EN EL COMANDO DE OPERACIONES POLICIALES

III.1. PERSONAL POLICIAL EN EL COMANDO DE OPERACIONES POLICIALES SEGÚN DEPENDENCIA, CATEGORÍA Y SEXO

TOTAL DE PERSONAL POLICIAL

127,820 (*)

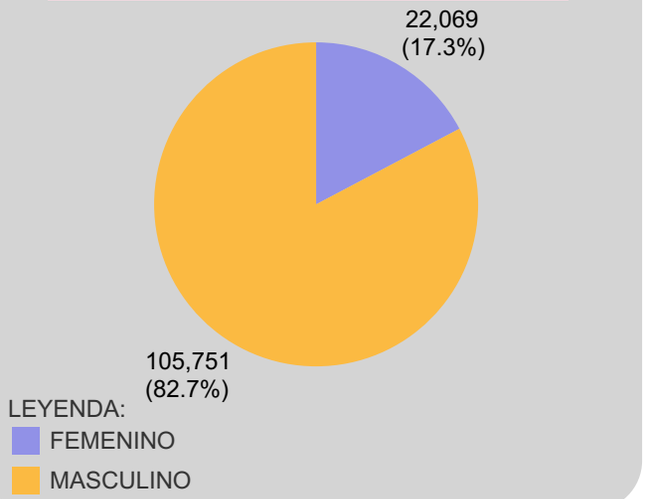

OFICIALES: 8,167

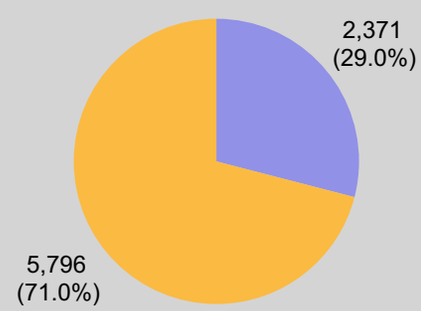

SUBOFICIALES: 119,650

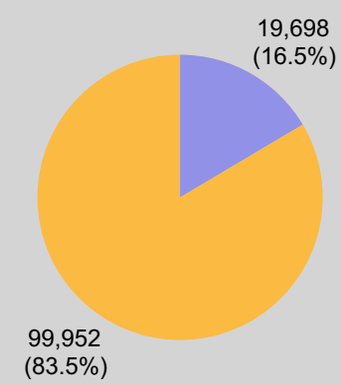

ESTATUS DE OFICIAL: 3

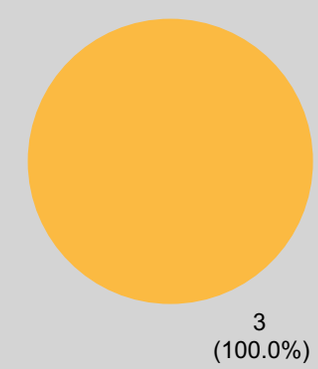

SUBDEPENDENCIA	OFICIAL		SUBOFICIAL		STATUS OFICIAL	TOTAL
	FEMENINO	MASCULINO	FEMENINO	MASCULINO	MASCULINO	
CENTRAL DE OPERACIONES POLICIALES		5	12	21		38
DIRECCION DE ASUNTOS INTERNACIONALES	13	39	48	85		185
DIRECCION DE AVIACION POLICIAL	18	129	76	459	1	683
DIRECCION DE CRIMINALISTICA	47	73	140	183		443
DIRECCION DE INTELIGENCIA	24	62	243	636		965
DIRECCION DE PRESTACIONES DE SALUD	1,576	785	1,717	1,137		5,215
DIRECCIÓN NACIONAL DE INVESTIGACIÓN CRIMINAL	128	657	1,753	6,298	1	8,837
DIRECCIÓN NACIONAL DE ORDEN Y SEGURIDAD	565	4,029	15,673	91,091	1	111,359
DIVISION DE EVALUACION EN CONFLICTOS SOCIALES		2	2	7		11
DIVISION DE SUPERVISION; EVALUACION DE ESTRATEGIAS Y PLANES INSTITUCIONALES		2	7	7		16
OFICINA DE PLANEAMIENTO OPERATIVO INSTITUCIONAL		1	6	3		10
SECRETARIA		12	21	25		58
Total general	2,371	5,796	19,698	99,952	3	127,820 (*)

Fuente: Dirección de Recursos Humanos (DIRREHUM) PNP - 31/12/2024.
Elaboración: Observatorio Nacional de Seguridad Ciudadana - Dirección General de Información para la Seguridad (DGIS).

(*) No considera una (01) omisión debido a un registro incompleto en el campo subdependencia y siete (07) que "confronta no paso lista de revista" para la dependencia COMANDO DE OPERACIONES POLICIALES.

III.2. PERSONAL POLICIAL EN EL COMANDO DE OPERACIONES POLICIALES SEGÚN DIRECCIÓN NACIONAL, CATEGORÍA Y CONDICIÓN

DIRECCIONES		OFICIAL		SUBOFICIAL		STATUS OFICIAL	TOTAL
		ARMAS	SERVICIOS	ARMAS	SERVICIOS		
DIRECCIÓN NACIONAL DE INVESTIGACIÓN CRIMINAL	DIRECCIÓN	1					1
	DIRECCIÓN ANTIDROGAS	196	21	2,977	11		3,205
	DIRECCIÓN CONTRA EL TERRORISMO	43	8	339	3	1	394
	DIRECCIÓN CONTRA LA CORRUPCIÓN	36	4	496			536
	DIRECCIÓN CONTRA LA TRATA DE PERSONAS Y TRÁFICO ILEGAL DE MIGRANTES	23		226	1		250
	DIRECCIÓN DE INVESTIGACIÓN CRIMINAL	134	25	2,011	11		2,181
	DIRECCIÓN DE INVESTIGACIÓN DE LAVADOS DE ACTIVOS	30	2	230			262
	DIRECCIÓN DE MEDIO AMBIENTE	57	2	662	1		722
	DIRECCIÓN DE POLICIA FISCAL	22	1	185	2		210
	DIVISIÓN DE INTELIGENCIA DE INVESTIGACÓN CRIMINAL	31		262			293
	DIVISIÓN DE INVESTIGACIONES DE ALTA COMPLEJIDAD	112	4	536	2		654
	SECRETARÍA	10	2	75	3		90
	UNIDAD DE ADMINISTRACIÓN(UE-DIREICAJ)		2	15	1		18
	Total	712	73	8,016	35	1	8,837
DIRECCIÓN NACIONAL DE ORDEN Y SEGURIDAD	DIRECCIÓN	2					2
	DIRECCIÓN DE OPERACIONES ESPECIALES	64	1	2,614	29	1	2,709
	DIRECCIÓN DE SEGURIDAD CIUDADANA Y POLICIA COMUNITARIA	58	1	308	2		369
	DIRECCIÓN DE SEGURIDAD DEL ESTADO	148	14	1,866	13		2,041
	DIRECCIÓN DE SEGURIDAD INTEGRAL	47		1,166	4		1,217
	DIRECCIÓN DE TRANSITO; TRANSPORTE Y SEGURIDAD VIAL	159	1	7,104	9		7,273
	DIRECCIÓN DE TURISMO	25	1	1,221	2		1,249
	DIVISIÓN DE INTELIGENCIA DE ORDEN Y SEGURIDAD			12			12
	FRENTE POLICIAL	224	8	6,510	8		6,750
	REGIÓN POLICIAL	3,682	145	85,371	475		89,673
	SECRETARÍA	6	1	50			57
	Total	4,422	172	106,222	542	1	111,359
TOTAL		5,134	245	114,238	577	2	120,196

Fuente: Dirección de Recursos Humanos (DIRREHUM) PNP - 31/12/2024.
Elaboración: Observatorio Nacional de Seguridad Ciudadana - Dirección General de Información para la Seguridad (DGIS).

III.3. PERSONAL POLICIAL SEGÚN DIRECCIÓN NACIONAL, CATEGORÍA Y COMPETENCIA FUNCIONAL

DIRECCIONES		OFICIAL			SUBOFICIAL			STATUS OFICIAL		TOTAL
		Administrat..	Operativo	Sin competencia definida	Administrat..	Operativo	Sin competencia definida	Administrat..	Sin competencia definida	
DIRECCIÓN NACIONAL DE INVESTIGACIÓN CRIMINAL	DIRECCIÓN		1							1
	DIRECCIÓN ANTIDROGAS	23	145	49	238	2,706	44			3,205
	DIRECCIÓN CONTRA EL TERRORISMO	5	34	12	51	290	1	1		394
	DIRECCIÓN CONTRA LA CORRUPCIÓN	2	26	12	24	470	2			536
	DIRECCIÓN CONTRA LA TRATA DE PERSONAS Y TRÁFICO ILEGAL DE MIGRANTES	4	16	3	22	203	2			250
	DIRECCIÓN DE INVESTIGACIÓN CRIMINAL	28	116	15	210	1,789	23			2,181
	DIRECCIÓN DE INVESTIGACIÓN DE LAVADOS DE ACTIVOS	5	26	1	31	196	3			262
	DIRECCIÓN DE MEDIO AMBIENTE	5	41	13	75	570	18			722
	DIRECCIÓN DE POLICIA FISCAL		13	10	17	164	6			210
	DIVISIÓN DE INTELIGENCIA DE INVESTIGACÓN CRIMINAL	1	30		3	258	1			293
	DIVISIÓN DE INVESTIGACIONES DE ALTA COMPLEJIDAD		116		16	520	2			654
	SECRETARÍA	8	4		59	19				90
	UNIDAD DE ADMINISTRACIÓN(UE-DIREICAJ)	2			15	1				18
	Total	83	568	134	761	7,186	104	1		8,837
DIRECCIÓN NACIONAL DE ORDEN Y SEGURIDAD	DIRECCIÓN	1	1							2
	DIRECCIÓN DE OPERACIONES ESPECIALES	2	57	6	53	2,571	19		1	2,709
	DIRECCIÓN DE SEGURIDAD CIUDADANA Y POLICIA COMUNITARIA	6	33	20	74	235	1			369
	DIRECCIÓN DE SEGURIDAD DEL ESTADO	25	115	22	101	1,749	29			2,041
	DIRECCIÓN DE SEGURIDAD INTEGRAL	5	35	7	101	1,061	8			1,217
	DIRECCIÓN DE TRANSITO; TRANSPORTE Y SEGURIDAD VIAL	7	137	16	687	6,393	33			7,273
	DIRECCIÓN DE TURISMO	3	16	7	185	1,017	21			1,249
	DIVISIÓN DE INTELIGENCIA DE ORDEN Y SEGURIDAD				1	11				12
	FRENTE POLICIAL	7	197	28	574	5,867	77			6,750
	REGIÓN POLICIAL	347	3,261	219	10,723	74,237	886			89,673
	SECRETARÍA	5	2		38	12				57
	Total	408	3,854	332	12,537	93,153	1,074		1	111,359
TOTAL		491	4,422	466	13,298	100,339	1,178	1	1	120,196

Fuente: Dirección de Recursos Humanos (DIRREHUM) PNP - 31/12/2024.
Elaboración: Observatorio Nacional de Seguridad Ciudadana - Dirección General de Información para la Seguridad (DGIS).

Sin competencia definida: Personal policial fuera de servicio de forma transitoria por diferentes causales: por solicitud, medida disciplinaria, enfermedad o lesión grave, etc.

III.4. PERSONAL POLICIAL SEGÚN REGIÓN POLICIAL, FRENTES POLICIALES, CATEGORÍA Y CONDICIÓN

REGIONES / FRENTES POLICIALES		OFICIAL		SUBOFICIAL		TOTAL
		ARMAS	SERVICIOS	ARMAS	SERVICIOS	
REGIÓN POLICIAL	REGIÓN POLICIAL AMAZONAS	35	1	1,308	1	1,345
	REGIÓN POLICIAL ÁNCASH	113	1	4,047	7	4,168
	REGION POLICIAL APURIMAC	46	1	2,133	2	2,182
	REGIÓN POLICIAL AREQUIPA	159	26	5,415	14	5,614
	REGIÓN POLICIAL AYACUCHO	46	6	1,602	2	1,656
	REGIÓN POLICIAL CALLAO	229	3	3,218	10	3,460
	REGIÓN POLICIAL CERRO DE PASCO	30		695		725
	REGIÓN POLICIAL CUSCO	128	10	5,181	6	5,325
	REGIÓN POLICIAL HUANCAVELICA	34	1	1,158		1,193
	REGIÓN POLICIAL HUÁNUCO	61	4	2,241	2	2,308
	REGION POLICIAL ICA	121	2	2,960	6	3,089
	REGIÓN POLICIAL JUNÍN	140	12	4,545	8	4,705
	REGIÓN POLICIAL LA LIBERTAD	157	9	4,406	24	4,596
	REGIÓN POLICIAL LAMBAYEQUE	138	18	4,309	36	4,501
	REGION POLICIAL LIMA CENTRO	1,652	9	20,740	227	22,628
	REGIÓN POLICIAL LIMA NORTE	67		1,250	5	1,322
	REGIÓN POLICIAL LIMA SUR	43		847	4	894
	REGIÓN POLICIAL LORETO	49	4	2,258	1	2,312
	REGIÓN POLICIAL MADRE DE DIOS	30		813		843
	REGIÓN POLICIAL MOQUEGUA	37	3	795		835
	REGIÓN POLICIAL PIURA	137	11	4,733	3	4,884
	REGIÓN POLICIAL PUNO	64	15	3,902	92	4,073
	REGIÓN POLICIAL SAN MARTÍN	74	2	3,094		3,170
	REGIÓN POLICIAL TACNA	53	6	1,969	25	2,053
	REGIÓN POLICIAL UCAYALI	39	1	1,752		1,792
FRENTE POLICIAL	FRENTE POLICIAL CAJAMARCA	109	7	3,338	6	3,460
	FRENTE POLICIAL PUERTO INCA	21		482		503
	FRENTE POLICIAL TUMBES	43	1	1,457	1	1,502
	FRENTE POLICIAL VRAEM	51		1,233	1	1,285
Total general		3,906	153	91,881	483	96,423

Fuente: Dirección de Recursos Humanos (DIRREHUM) PNP - 31/12/2024.
Elaboración: Observatorio Nacional de Seguridad Ciudadana - Dirección General de Información para la Seguridad (DGIS).

III.5. PERSONAL POLICIAL SEGÚN REGIÓN POLICIAL, FRENTES POLICIALES, CATEGORÍA Y COMPETENCIA FUNCIONAL

REGIONES / FRENTES POLICIALES		OFICIAL			SUBOFICIAL			TOTAL
		Administrativo	Operativo	Sin competencia definida	Administrativo	Operativo	Sin competencia definida	
REGIÓN POLICIAL	REGION POLICIAL APURIMAC	5	34	8	363	1,760	12	2,182
	REGION POLICIAL ICA	16	102	5	415	2,531	20	3,089
	REGION POLICIAL LIMA CENTRO	95	1,499	67	2,157	18,616	194	22,628
	REGIÓN POLICIAL AMAZONAS	3	28	5	54	1,248	7	1,345
	REGIÓN POLICIAL AREQUIPA	29	145	11	809	4,528	92	5,614
	REGIÓN POLICIAL AYACUCHO	13	36	3	267	1,317	20	1,656
	REGIÓN POLICIAL CALLAO	17	194	21	426	2,774	28	3,460
	REGIÓN POLICIAL CERRO DE PASCO	6	21	3	79	614	2	725
	REGIÓN POLICIAL CUSCO	17	112	9	838	4,308	41	5,325
	REGIÓN POLICIAL HUANCAVELICA		32	3	162	976	20	1,193
	REGIÓN POLICIAL HUÁNUCO	9	55	1	273	1,950	20	2,308
	REGIÓN POLICIAL JUNÍN	21	124	7	744	3,738	71	4,705
	REGIÓN POLICIAL LA LIBERTAD	18	139	9	541	3,855	34	4,596
	REGIÓN POLICIAL LAMBAYEQUE	17	126	13	640	3,692	13	4,501
	REGIÓN POLICIAL LIMA NORTE	10	57		145	1,098	12	1,322
	REGIÓN POLICIAL LIMA SUR	1	38	4	29	810	12	894
	REGIÓN POLICIAL LORETO	4	41	8	281	1,951	27	2,312
	REGIÓN POLICIAL MADRE DE DIOS	1	27	2	69	736	8	843
	REGIÓN POLICIAL MOQUEGUA	6	30	4	150	642	3	835
	REGIÓN POLICIAL PIURA	13	126	9	259	4,437	40	4,884
	REGIÓN POLICIAL PUNO	12	65	2	542	3,393	59	4,073
	REGIÓN POLICIAL SAN MARTÍN	17	53	6	406	2,661	27	3,170
	REGIÓN POLICIAL TACNA	10	48	1	352	1,625	17	2,053
	REGIÓN POLICIAL UCAYALI	4	33	3	266	1,463	23	1,792
	REGIÓN POLICIAL ÁNCASH	3	96	15	456	3,514	84	4,168
FRENTE POLICIAL	FRENTE POLICIAL CAJAMARCA	2	99	15	382	2,920	42	3,460
	FRENTE POLICIAL PUERTO INCA	2	16	3	32	438	12	503
	FRENTE POLICIAL TUMBES	3	34	7	138	1,311	9	1,502
	FRENTE POLICIAL VRAEM		48	3	22	1,198	14	1,285
Total general		**354**	**3,458**	**247**	**11,297**	**80,104**	**963**	**96,423**

Fuente: Dirección de Recursos Humanos (DIRREHUM) PNP - 31/12/2024.
Elaboración: Observatorio Nacional de Seguridad Ciudadana - Dirección General de Información para la Seguridad (DGIS).

Sin competencia definida: Personal policial fuera de servicio de forma transitoria por diferentes causales: por solicitud, medida disciplinaria, enfermedad o lesión grave, etc.

III.6. PERSONAL POLICIAL SEGÚN REGIÓN POLICIAL, FRENTES POLICIALES, CATEGORÍA Y APTITUD PSICOSOMÁTICA

REGIONES / FRENTES POLICIALES		OFICIAL				SUBOFICIAL						TOTAL
		APTO COD. 0	APTO COD. 1	APTO COD. 2	SIN INFORMACIÓN	APTO COD. 0	APTO COD. 1	APTO COD. 2	SOM.LEY 12633 (EN CUADROS)	SOM.LEY 12633 (FUERA DE CUADROS)	SIN INFORMACIÓN	
REGIÓN POLICIAL	REGIÓN POLICIAL AMAZONAS	35	1			1,295	12	1	1			1,345
	REGIÓN POLICIAL ÁNCASH	113	1			3,977	68	9				4,168
	REGION POLICIAL APURIMAC	46	1			2,057	75	3				2,182
	REGIÓN POLICIAL AREQUIPA	181	4			5,143	234	51			1	5,614
	REGIÓN POLICIAL AYACUCHO	51	1			1,567	33	4				1,656
	REGIÓN POLICIAL CALLAO	228	3	1		3,121	88	15	3		1	3,460
	REGIÓN POLICIAL CERRO DE PASCO	29	1			678	15		2			725
	REGIÓN POLICIAL CUSCO	133	3	2		4,928	241	14	4			5,325
	REGIÓN POLICIAL HUANCAVELICA	35				1,136	22					1,193
	REGIÓN POLICIAL HUÁNUCO	64		1		2,191	44	7			1	2,308
	REGION POLICIAL ICA	120	3			2,889	66	11				3,089
	REGIÓN POLICIAL JUNÍN	148	4			4,435	96	22				4,705
	REGIÓN POLICIAL LA LIBERTAD	164		2		4,345	67	16	2			4,596
	REGIÓN POLICIAL LAMBAYEQUE	152	3	1		4,139	172	34				4,501
	REGION POLICIAL LIMA CENTRO	1,636	23		2	20,211	614	136	3	1	2	22,628
	REGIÓN POLICIAL LIMA NORTE	67				1,232	19	3	1			1,322
	REGIÓN POLICIAL LIMA SUR	42	1			831	18	2				894
	REGIÓN POLICIAL LORETO	52	1			2,209	44	5		1		2,312
	REGIÓN POLICIAL MADRE DE DIOS	30				780	27	5			1	843
	REGIÓN POLICIAL MOQUEGUA	40				777	16	2				835
	REGIÓN POLICIAL PIURA	145	3			4,627	95	14				4,884
	REGIÓN POLICIAL PUNO	79				3,911	68	14			1	4,073
	REGIÓN POLICIAL SAN MARTÍN	76				3,035	46	12			1	3,170
	REGIÓN POLICIAL TACNA	57	2			1,955	37	2				2,053
	REGIÓN POLICIAL UCAYALI	39	1			1,721	27	4				1,792
FRENTE POLICIAL	FRENTE POLICIAL CAJAMARCA	115	1			3,271	58	13	2			3,460
	FRENTE POLICIAL PUERTO INCA	21				477	5					503
	FRENTE POLICIAL TUMBES	44				1,432	23	3				1,502
	FRENTE POLICIAL VRAEM	50	1			1,207	25	2				1,285
Total general		3,992	58	7	2	89,577	2,355	404	18	2	8	96,423

Fuente: Dirección de Recursos Humanos (DIRREHUM) PNP - 31/12/2024.
Elaboración: Observatorio Nacional de Seguridad Ciudadana - Dirección General de Información para la Seguridad (DGIS).

Sin información: Personal policial pendiente de resultado de aptitup psicosomática acreditado por la Dirección de Sanidad de la Policía Nacional del Perú (PNP).

CAPÍTULO IV
PERSONAL POLICIAL EN COMISARÍAS (BÁSICAS Y ESPECIALIZADAS)

IV.1. PERSONAL POLICIAL EN COMISARÍAS BÁSICAS Y ESPECIALIZADAS, SEGÚN REGIÓN

COMISARÍAS BÁSICAS (*)	COMISARÍAS ESPECIALIZADAS	TOTAL
50,758 94.9%	2,702 5.1%	53,460 100.0%

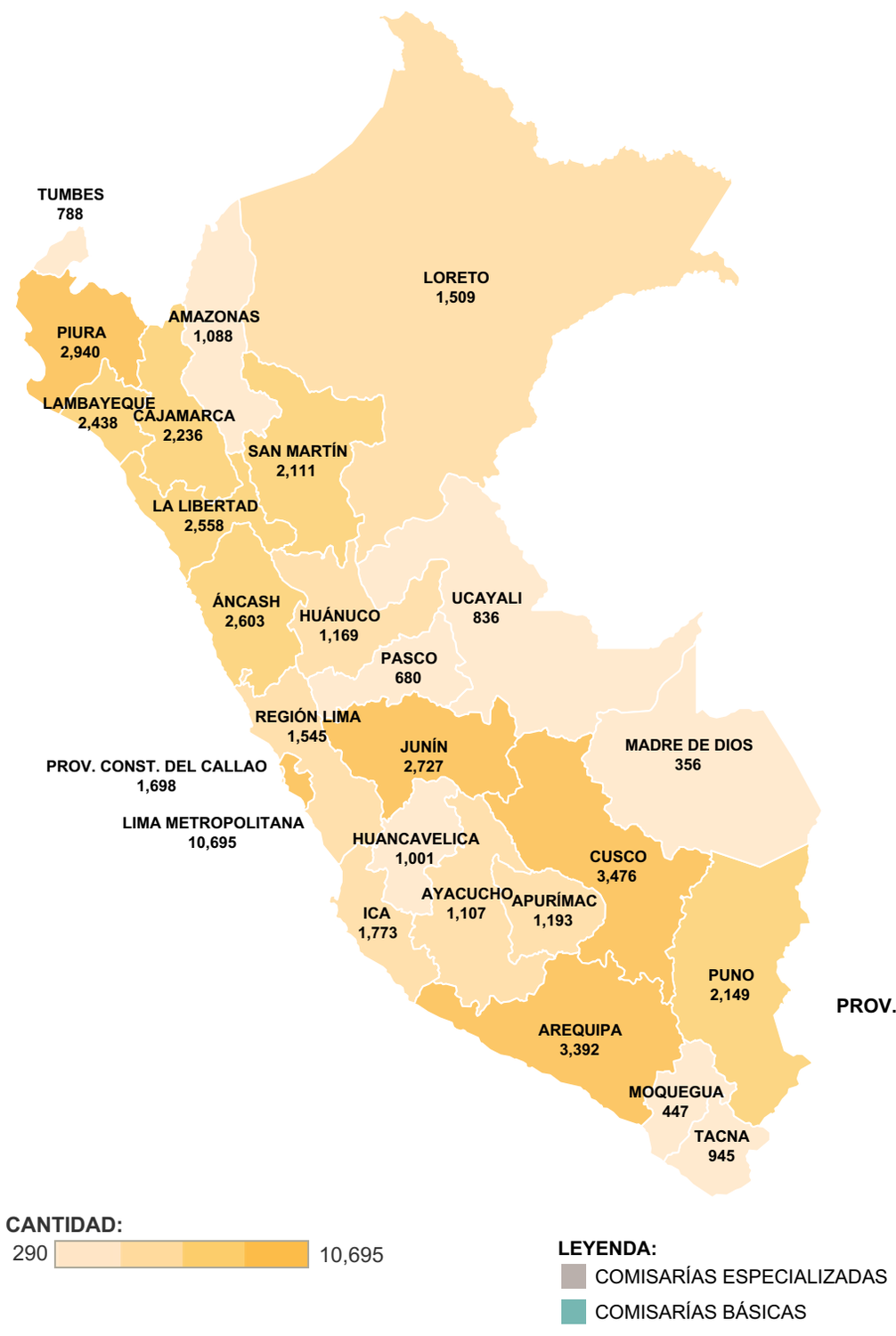

LEYENDA:
- COMISARÍAS ESPECIALIZADAS
- COMISARÍAS BÁSICAS

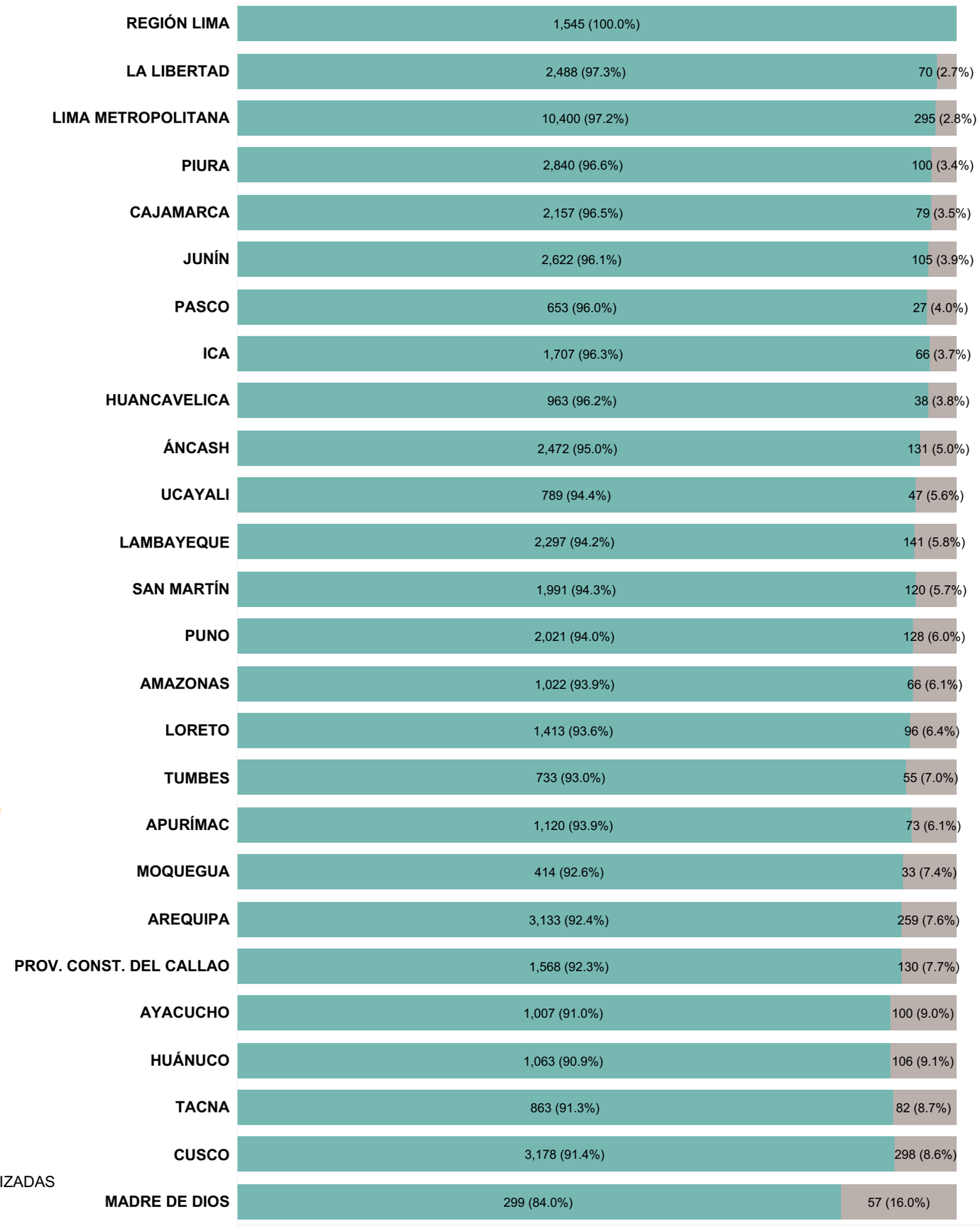

Fuente: Dirección de Recursos Humanos (DIRREHUM) PNP - 31/12/2024.
Elaboración: Observatorio Nacional de Seguridad Ciudadana - Dirección General de Información para la Seguridad (DGIS).

(*) Las comisarías básicas se clasifican en los tipos A, B, C, D y E, de los cuales los tres primeros corresponden a comisarías básicas urbanas, y los dos restantes, a comisarías básicas rurales.

IV.2. PERSONAL POLICIAL EN COMISARÍAS BÁSICAS Y ESPECIALIZADAS, SEGÚN REGIÓN Y SEXO

FEMENINO	MASCULINO	TOTAL
6,587 12.3%	46,873 87.7%	53,460 100.0%

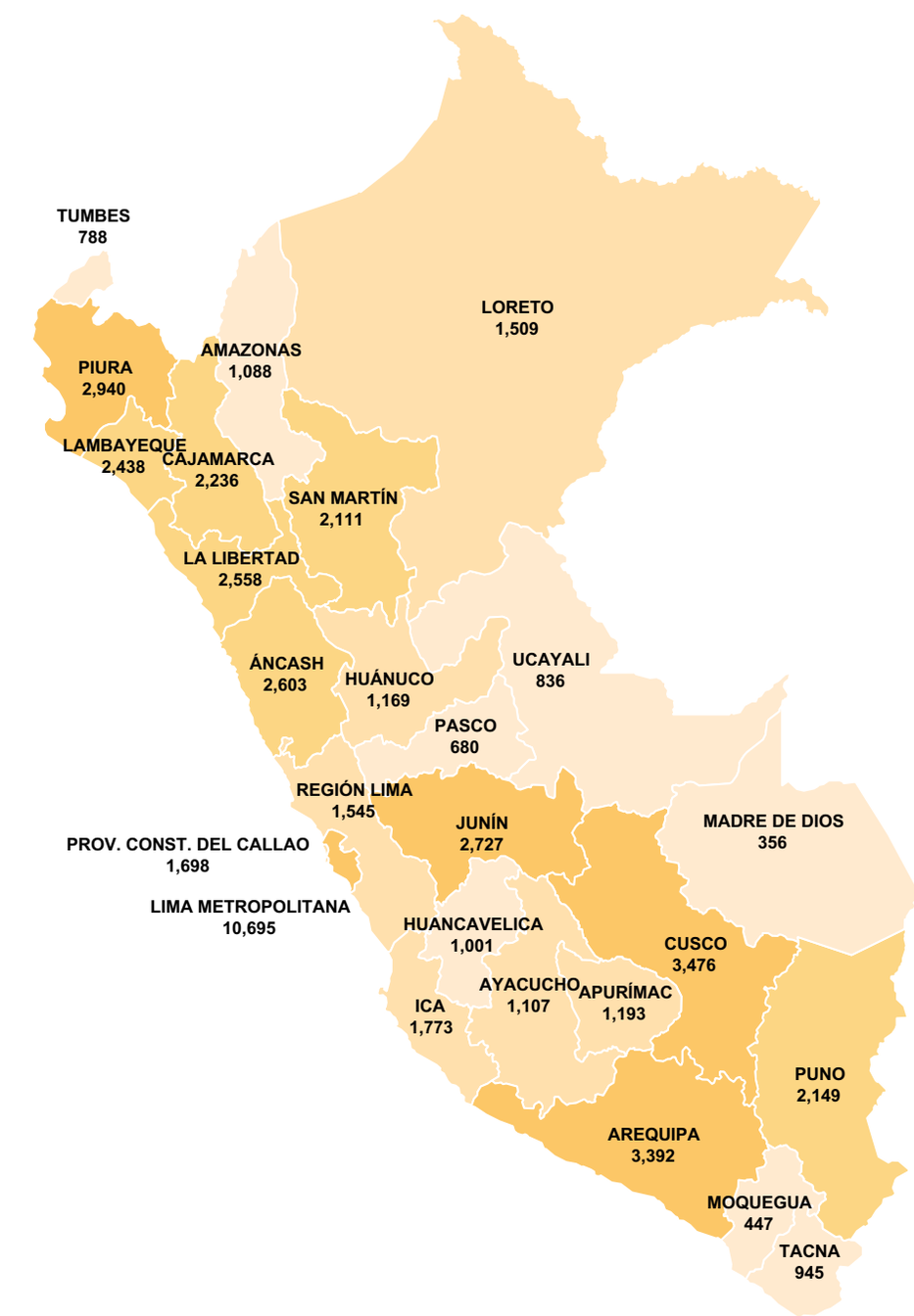

CANTIDAD:
290 — 10,695

SEXO:
- FEMENINO
- MASCULINO

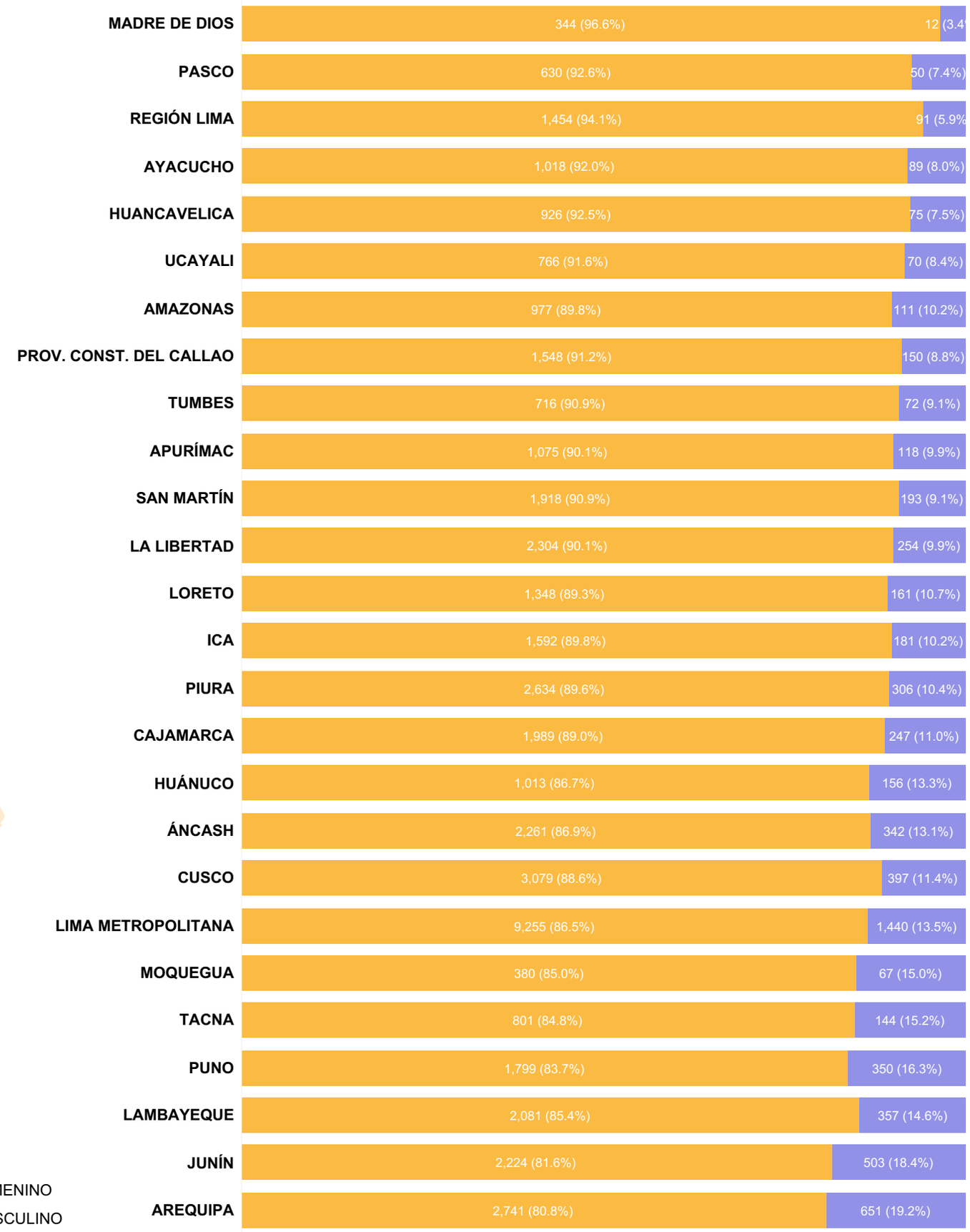

Fuente: Dirección de Recursos Humanos (DIRREHUM) PNP - 31/12/2024.
Elaboración: Observatorio Nacional de Seguridad Ciudadana - Dirección General de Información para la Seguridad (DGIS).

IV.3. PERSONAL POLICIAL EN COMISARÍAS BÁSICAS Y ESPECIALIZADAS, SEGÚN REGIÓN Y CATEGORÍA

TOTAL DE PERSONAL POLICIAL

53,460

OFICIAL 2,426 (4.5%)

SUBOFICIAL 51,034 (95.5%)

REGIÓN	OFICIAL		SUBOFICIAL		TOTAL	
	CANTIDAD	%	CANTIDAD	%	CANTIDAD	%
AMAZONAS	24	2.2%	1,064	97.8%	1,088	100.0%
ÁNCASH	74	2.8%	2,529	97.2%	2,603	100.0%
APURÍMAC	23	1.9%	1,170	98.1%	1,193	100.0%
AREQUIPA	99	2.9%	3,293	97.1%	3,392	100.0%
AYACUCHO	35	3.2%	1,072	96.8%	1,107	100.0%
CAJAMARCA	61	2.7%	2,175	97.3%	2,236	100.0%
CUSCO	89	2.6%	3,387	97.4%	3,476	100.0%
HUANCAVELICA	26	2.6%	975	97.4%	1,001	100.0%
HUÁNUCO	35	3.0%	1,134	97.0%	1,169	100.0%
ICA	69	3.9%	1,704	96.1%	1,773	100.0%
JUNÍN	79	2.9%	2,648	97.1%	2,727	100.0%
LA LIBERTAD	79	3.1%	2,479	96.9%	2,558	100.0%
LAMBAYEQUE	79	3.2%	2,359	96.8%	2,438	100.0%
LIMA METROPOLITANA	1,096	10.2%	9,599	89.8%	10,695	100.0%
LORETO	27	1.8%	1,482	98.2%	1,509	100.0%
MADRE DE DIOS	14	3.9%	342	96.1%	356	100.0%
MOQUEGUA	16	3.6%	431	96.4%	447	100.0%
PASCO	29	4.3%	651	95.7%	680	100.0%
PIURA	81	2.8%	2,859	97.2%	2,940	100.0%
PROV. CONST. DEL CALLAO	158	9.3%	1,540	90.7%	1,698	100.0%
PUNO	29	1.3%	2,120	98.7%	2,149	100.0%
REGIÓN LIMA	88	5.7%	1,457	94.3%	1,545	100.0%
SAN MARTÍN	47	2.2%	2,064	97.8%	2,111	100.0%
TACNA	26	2.8%	919	97.2%	945	100.0%
TUMBES	22	2.8%	766	97.2%	788	100.0%
UCAYALI	21	2.5%	815	97.5%	836	100.0%

Fuente: Dirección de Recursos Humanos (DIRREHUM) PNP - 31/12/2024.
Elaboración: Observatorio Nacional de Seguridad Ciudadana - Dirección General de Información para la Seguridad (DGIS).

IV.4. PERSONAL POLICIAL EN COMISARÍAS BÁSICAS Y ESPECIALIZADAS, SEGÚN REGIÓN Y COMPETENCIA FUNCIONAL (*)

Administrativo: **4,829**

Operativo: **48,323**

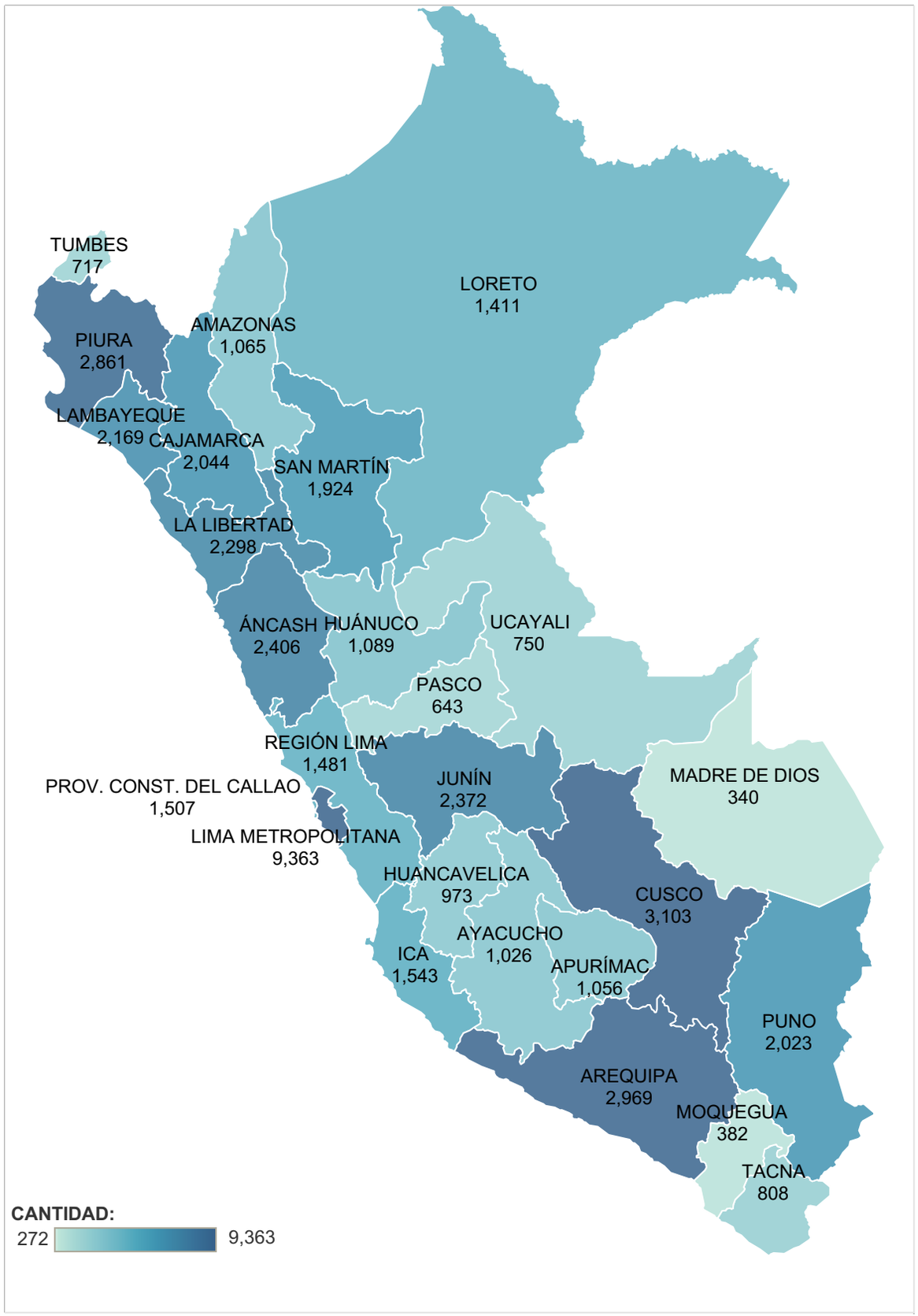

Fuente: Dirección de Recursos Humanos (DIRREHUM) PNP - 31/12/2024.
Elaboración: Observatorio Nacional de Seguridad Ciudadana - Dirección General de Información para la Seguridad (DGIS).

(*) A nivel nacional se cuenta con 308 efectivos policiales sin competencia definida.

IV.5. PERSONAL POLICIAL EN COMISARÍAS BÁSICAS Y ESPECIALIZADAS, SEGÚN REGIÓN Y APTITUD

REGIÓN	APTO COD. 0	APTO COD. 1	APTO COD. 2	SOM.LEY 12633 (EN CUADROS)	SIN INFORMACIÓN	TOTAL
AMAZONAS	1,076	11		1		1,088
ÁNCASH	2,549	46	8			2,603
APURÍMAC	1,151	41	1			1,193
AREQUIPA	3,191	163	37		1	3,392
AYACUCHO	1,077	27	3			1,107
CAJAMARCA	2,191	34	10	1		2,236
CUSCO	3,304	160	10	2		3,476
HUANCAVELICA	984	17				1,001
HUÁNUCO	1,144	24	1			1,169
ICA	1,728	39	6			1,773
JUNÍN	2,657	58	12			2,727
LA LIBERTAD	2,502	47	9			2,558
LAMBAYEQUE	2,312	105	21			2,438
LIMA METROPOLITANA	10,220	383	89		3	10,695
LORETO	1,479	26	3		1	1,509
MADRE DE DIOS	342	11	2		1	356
MOQUEGUA	437	9	1			447
PASCO	663	16		1		680
PIURA	2,878	56	6			2,940
PROV. CONST. DEL CALLAO	1,637	49	10	1	1	1,698
PUNO	2,113	34	1		1	2,149
REGIÓN LIMA	1,512	26	5	2		1,545
SAN MARTÍN	2,074	27	10			2,111
TACNA	927	16	2			945
TUMBES	771	16	1			788
UCAYALI	817	17	2			836
TOTAL	51,736	1,458	250	8	8	53,460

Fuente: Dirección de Recursos Humanos (DIRREHUM) PNP - 31/12/2024.
Elaboración: Observatorio Nacional de Seguridad Ciudadana - Dirección General de Información para la Seguridad (DGIS).

Sin información: Personal policial pendiente de resultado de aptitup psicosomática acreditado por la Dirección de Sanidad de la Policía Nacional del Perú (PNP).

CAPÍTULO V
FORMACIÓN ACADÉMICA DEL PERSONAL POLICIAL

V.1. PERSONAL POLICIAL SEGÚN ESTUDIO SUPERIOR ADICIONAL ALCANZADO, POR CATEGORÍA Y COMPETENCIA FUNCIONAL

ESTUDIOS SUPERIORES	OFICIAL				SUBOFICIAL				STATUS OFICIAL		TOTAL
	Administrativo	Operativo	Sin competencia definida	SUBTOTAL	Administrativo	Operativo	Sin competencia definida	SUBTOTAL	Administrativo	SUBTOTAL	
BACHILLER	128	235	112	475	440	511	28	979			1,454
TITULO	725	370	194	1,289	1,845	1,838	88	3,771	1	1	5,061
MAESTRIA	783	329	165	1,277	131	99	8	238			1,515
DOCTORADO	92	26	21	139	11	7		18			157
TOTAL	1,728	960	492	3,180	2,427	2,455	124	5,006	1	1	8,187

Fuente: Dirección de Recursos Humanos (DIRREHUM) PNP - 31/12/2024.
Elaboración: Observatorio Nacional de Seguridad Ciudadana - Dirección General de Información para la Seguridad (DGIS).

Sin competencia definida: Personal policial fuera de servicio de forma transitoria por diferentes causales: por solicitud, medida disciplinaria, enfermedad o lesión grave, etc.

V.2. PERSONAL POLICIAL SEGÚN PROFESIÓN DE ESTUDIO SUPERIOR ADICIONAL ALCANZADO Y CATEGORÍA

PROFESIÓN	OFICIAL	SUBOFICIAL	STATUS OFICIAL	TOTAL
DERECHO	549	2,471	1	3,021
EDUCACIÓN	1,040	533		1,573
ADMINISTRACIÓN	216	307		523
CONTABILIDAD	83	334		417
PSICOLOGÍA	52	328		380
ENFERMERÍA	268	66		334
ODONTOLOGÍA	58	191		249
ING. SISTEMAS	24	101		125
TECNÓLOGO MÉDICO	54	66		120
MEDICINA	88	12		100
QUÍMICO FARMACÉUTICO	49	53		102
OBSTETRICIA	31	43		74
BIOLOGÍA	47	20		67
COMUNICACIONES	8	51		59
ING. CIVIL	5	55		60
ECONOMÍA	16	39		55
ING. AMBIENTAL	3	39		42
ING. INDUSTRIAL	6	31		37
TURISMO	1	28		29
TRABAJO SOCIAL	9	13		22
OTROS (*)	573	225		798
Total general	3,180	5,006	1	8,187

Fuente: Dirección de Recursos Humanos (DIRREHUM) PNP - 31/12/2024.
Elaboración: Observatorio Nacional de Seguridad Ciudadana - Dirección General de Información para la Seguridad (DGIS).

* La categoría "Otros" incluye carreras distintas a las 20 carreras con mayor número de efectivos policiales.

CAPÍTULO VI
PERSONAL POLICIAL SEGÚN IDIOMAS

VI.1. PERSONAL POLICIAL SEGÚN CATEGORÍA Y IDIOMAS

	Originarios	OFICIAL	SUBOFICIAL	TOTAL
ORIGINARIA	AYMARA		13	13
	QUECHUA	16	264	280
	QUECHUA Y AYMARA		3	3
	TOTAL	16	280	296

	Extranjero	OFICIAL	SUBOFICIAL	STATUS OFICIAL	TOTAL
EXTRANJERA	ALEMÁN	1	1		2
	FRANCÉS	8	14		22
	INGLÉS	566	7,054		7,620
	ITALIANO	11	5		16
	PORTUGUES	130	31	1	162
	FRANCÉS E ITALIANO	2			2
	INGLÉS E ITALIANO	9	2		11
	INGLÉS Y ALEMÁN	1			1
	INGLÉS Y FRANCÉS	11	10		21
	INGLÉS Y PORTUGES	79	27		106
	PORTUGUES E ITALIANO	1	1		2
	PORTUGUES Y FRANCÉS		1		1
	INGLÉS, PORTUGES Y FRANCÉS	2			2
	ITALIANO, INGLÉS Y PORTUGUES	1			1
	TOTAL	822	7,146	1	7,969

Fuente: Dirección de Recursos Humanos (DIRREHUM) PNP - 31/12/2024.
Elaboración: Observatorio Nacional de Seguridad Ciudadana - Dirección General de Información para la Seguridad (DGIS).

VI.2. PERSONAL POLICIAL EN DEPENDENCIAS GENERALES SEGÚN CATEGORÍA Y LENGUAS ORIGINARIAS

Dependencias	OFICIAL		SUBOFICIAL				TOTAL
	QUECHUA	SUB TOTAL	AYMARA	QUECHUA	QUECHUA Y AYMARA	SUB TOTAL	
COMANDANCIA GENERAL	1	1	1	6	1	8	9
COMANDO DE OPERACIONES POLICIALES	15	15	11	244	2	257	272
INSPECTORÍA GENERAL			1	7		8	8
SECRETARÍA EJECUTIVA				7		7	7
TOTAL	16	16	13	264	3	280	296

Fuente: Dirección de Recursos Humanos (DIRREHUM) PNP - 31/12/2024.
Elaboración: Observatorio Nacional de Seguridad Ciudadana - Dirección General de Información para la Seguridad (DGIS).

VI.3.A. PERSONAL POLICIAL EN DEPENDENCIAS GENERALES SEGÚN CATEGORÍA (OFICIALES Y STATUS OFICIAL) Y LENGUAS EXTRANJERAS

Dependencias	OFICIAL														STATUS OFICIAL		TOTAL
	ALEMÁN	FRANCÉS	FRANCÉS E ITALIANO	INGLÉS	INGLÉS E ITALIANO	INGLÉS Y ALEMÁN	INGLÉS Y FRANCÉS	INGLÉS Y PORTUGES	INGLÉS, PORTUGES Y FRANCÉS	ITALIANO	ITALIANO, INGLÉS Y PORTUGUES	PORTUGUES	PORTUGUES E ITALIANO	SUBTOTAL	PORTUGUES	SUBTOTAL	
COMANDANCIA GENERAL				75	3		2	15				20	1	116			116
COMANDO DE OPERACIONES POLICIALES	1	7	1	414	6	1	8	44	1	7		80		570			570
ESTADO MAYOR GENERAL				7				2						9			9
INSPECTORÍA GENERAL			1	20				10		3		14		48			48
ÓRGANO DE CONTROL Y CONSULTIVOS				1										1			1
SECRETARÍA EJECUTIVA		1		49			1	8	1	1	1	16		78	1	1	79
TOTAL	1	8	2	566	9	1	11	79	2	11	1	130	1	822	1	1	823

Fuente: Dirección de Recursos Humanos (DIRREHUM) PNP - 31/12/2024.
Elaboración: Observatorio Nacional de Seguridad Ciudadana - Dirección General de Información para la Seguridad (DGIS).

VI.3.B. PERSONAL POLICIAL EN DEPENDENCIAS GENERALES SEGÚN CATEGORÍA (SUB OFICIALES) Y LENGUAS EXTRANJERAS

DEPENDENCIAS	SUBOFICIAL										
	ALEMÁN	FRANCÉS	INGLÉS	INGLÉS E ITALIANO	INGLÉS Y FRANCÉS	INGLÉS Y PORTUGES	ITALIANO	PORTUGUES	PORTUGUES E ITALIANO	PORTUGUES Y FRANCÉS	TOTAL
COMANDANCIA GENERAL			86			1					87
COMANDO DE OPERACIONES POLICIALES		14	6,630	1	8	25	4	26	1		6,709
ESTADO MAYOR GENERAL			3					1			4
INSPECTORÍA GENERAL			79		1		1	1			82
ÓRGANO DE CONTROL Y CONSULTIVOS			2								2
SECRETARÍA EJECUTIVA	1		254	1	1	1		3		1	262
TOTAL	1	14	7,054	2	10	27	5	31	1	1	7,146

Fuente: Dirección de Recursos Humanos (DIRREHUM) PNP - 31/12/2024.
Elaboración: Observatorio Nacional de Seguridad Ciudadana - Dirección General de Información para la Seguridad (DGIS).

VI.4.A. PERSONAL POLICIAL (OFICIALES Y STATUS OFICIAL) SEGÚN REGIÓN, CATEGORÍA Y LENGUAS EXTRANJERAS

REGIÓN	OFICIAL														STATUS OFICIAL		TOTAL
	ALEMÁN	FRANCÉS	FRANCÉS E ITALIANO	INGLÉS	INGLÉS E ITALIANO	INGLÉS Y ALEMÁN	INGLÉS Y FRANCÉS	INGLÉS Y PORTUGES	INGLÉS, PORTUGES Y FRANCÉS	ITALIANO	ITALIANO, INGLÉS Y PORTUGUES	PORTUGUES	PORTUGUES E ITALIANO	SUBTOTAL	PORTUGUES	SUBTOTAL	
AMAZONAS				3				1						**4**			**4**
ÁNCASH				9								1		**10**			**10**
APURÍMAC				2				2						**4**			**4**
AREQUIPA				21	1			2				7		**31**			**31**
AYACUCHO				7				1				2		**10**			**10**
CAJAMARCA				7				1				1		**9**			**9**
CUSCO				15				1		1		4		**21**			**21**
HUANCAVELICA				4										**4**			**4**
HUÁNUCO				5								3		**8**			**8**
ICA				12								2		**14**			**14**
JUNÍN				17	1							1		**19**			**19**
LA LIBERTAD				13				1				3		**17**			**17**
LAMBAYEQUE		2		10				1						**13**			**13**
LIMA METROPOLITANA		6	2	357	5	1	9	61	2	10	1	92	1	**547**	1	**1**	**548**
LORETO				5	1			1						**7**			**7**
MADRE DE DIOS				4										**4**			**4**
MOQUEGUA				6	1									**7**			**7**
PASCO				3								1		**4**			**4**
PIURA	1			6				3				3		**13**			**13**
PROV. CONST. DEL CALLAO				26			1	1				6		**34**			**34**
PUNO				7										**7**			**7**
REGIÓN LIMA				5								2		**7**			**7**
SAN MARTÍN				11										**11**			**11**
TACNA				4			1					1		**6**			**6**
TUMBES				3								1		**4**			**4**
UCAYALI				4				3						**7**			**7**
TOTAL	**1**	**8**	**2**	**566**	**9**	**1**	**11**	**79**	**2**	**11**	**1**	**130**	**1**	**822**	**1**	**1**	**823**

Fuente: Dirección de Recursos Humanos (DIRREHUM) PNP - 31/12/2024.
Elaboración: Observatorio Nacional de Seguridad Ciudadana - Dirección General de Información para la Seguridad (DGIS).

VI.4.B. PERSONAL POLICIAL (SUB OFICIALES) SEGÚN REGIÓN, CATEGORÍA Y LENGUAS EXTRANJERAS

REGIÓN	SUBOFICIAL										TOTAL
	ALEMÁN	FRANCÉS	INGLÉS	INGLÉS E ITALIANO	INGLÉS Y FRANCÉS	INGLÉS Y PORTUGES	ITALIANO	PORTUGUES	PORTUGUES E ITALIANO	PORTUGUES Y FRANCÉS	
AMAZONAS			66								66
ÁNCASH			558						1		559
APURÍMAC		1	110								111
AREQUIPA		2	304		1	3	1	2			313
AYACUCHO			311					1			312
CAJAMARCA		1	80								81
CUSCO		1	275		1	1		1			279
HUANCAVELICA			89								89
HUÁNUCO			391								391
ICA			57				1				58
JUNÍN			338		1			3			342
LA LIBERTAD			109								109
LAMBAYEQUE			173								173
LIMA METROPOLITANA	1	6	2,601	2	7	17	2	21		1	2,658
LORETO		1	141								142
MADRE DE DIOS			54			1		1			56
MOQUEGUA			33								33
PASCO			21								21
PIURA			111								111
PROV. CONST. DEL CALLAO		1	287			3		1			292
PUNO			215			1	1	1			218
REGIÓN LIMA			131								131
SAN MARTÍN			420								420
TACNA		1	105								106
TUMBES			15								15
UCAYALI			59			1					60
TOTAL	1	14	7,054	2	10	27	5	31	1	1	7,146

Fuente: Dirección de Recursos Humanos (DIRREHUM) PNP - 31/12/2024.
Elaboración: Observatorio Nacional de Seguridad Ciudadana - Dirección General de Información para la Seguridad (DGIS).

CAPÍTULO VII
TASA DE PERSONAL POLICIAL

VII.1. TASA DEL TOTAL DE PERSONAL POLICIAL A NIVEL NACIONAL POR 100 MIL HABITANTES, SEGÚN REGIONES

REGIÓN	POBLACIÓN PROYECTADA 2024	TOTAL DE EFECTIVOS	TASA POR CADA 100 MIL HABITANTES
AMAZONAS	430,123	1,571	365
ÁNCASH	1,202,171	4,737	394
APURÍMAC	426,626	2,417	567
AREQUIPA	1,605,569	6,726	419
AYACUCHO	669,737	2,623	392
CAJAMARCA	1,447,707	3,849	266
CUSCO	1,398,036	6,645	475
HUANCAVELICA	335,142	1,597	477
HUÁNUCO	746,509	3,249	435
ICA	1,062,346	3,382	318
JUNÍN	1,380,561	5,918	429
LA LIBERTAD	2,130,145	5,152	242
LAMBAYEQUE	1,361,554	5,237	385
LIMA METROPOLITANA	10,292,408	48,398	470
LORETO	1,057,592	2,920	276
MADRE DE DIOS	197,096	1,009	512
MOQUEGUA	201,129	929	462
PASCO	265,392	1,015	382
PIURA	2,149,978	5,506	256
PROV. CONST. DEL CALLAO	1,209,614	4,831	399
PUNO	1,208,802	4,591	380
REGIÓN LIMA	1,012,585	2,952	292
SAN MARTÍN	945,523	3,965	419
TACNA	396,180	2,263	571
TUMBES	266,653	1,656	621
UCAYALI	639,279	2,112	330
TOTAL	34,038,457	135,250	397

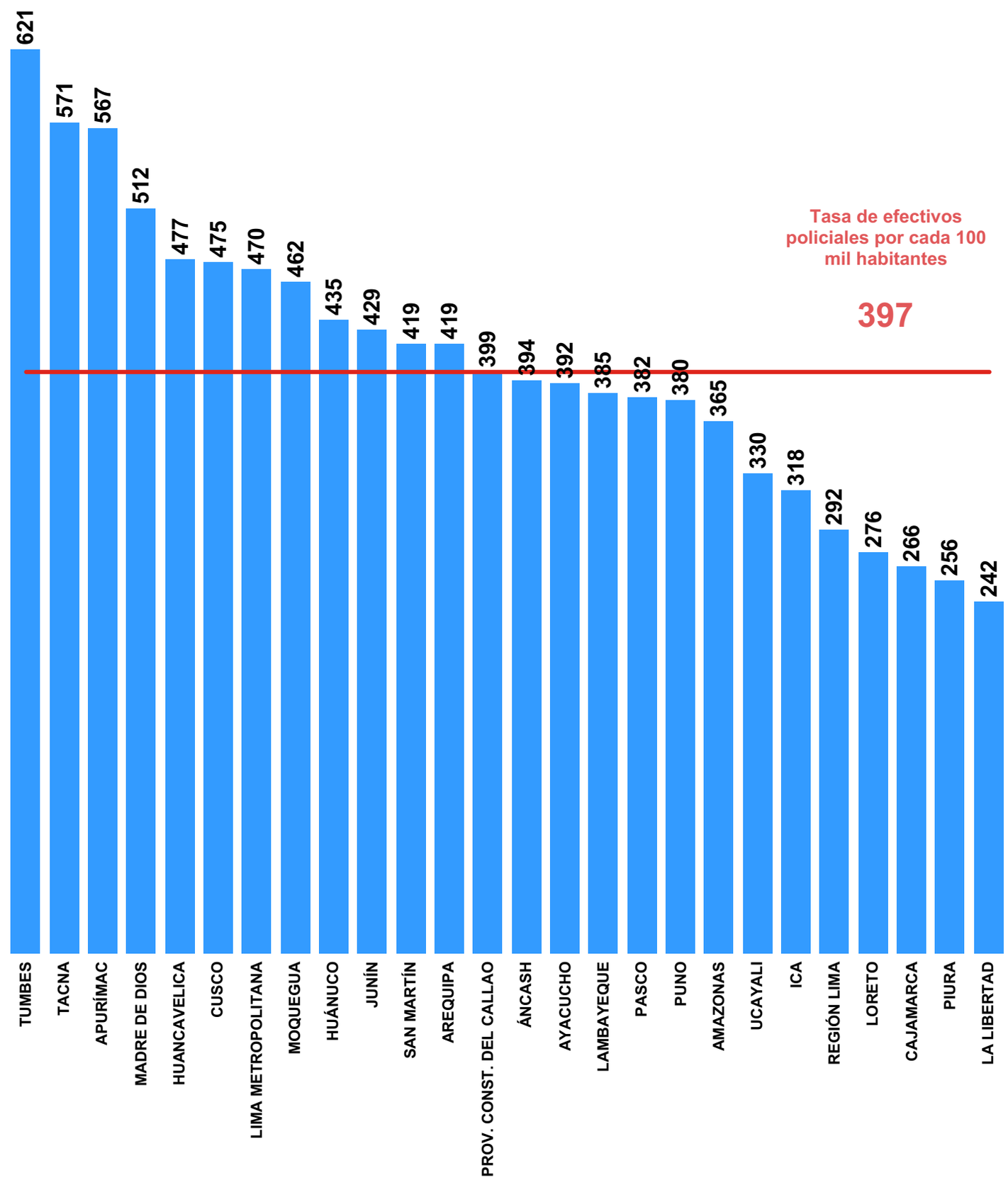

Fuente: Dirección de Recursos Humanos (DIRREHUM) PNP - 31/12/2024.
Elaboración: Observatorio Nacional de Seguridad Ciudadana - Dirección General de Información para la Seguridad (DGIS).

Fuente: Instituto Nacional de Estadística e Informática (Boletín Especial N° 25: Estimaciones y Proyecciones de Población Departamental por años Calendario y Edad Simple 1995-2030).

VII.2. TASA DEL TOTAL DE PERSONAL POLICIAL EN COMISARÍAS BÁSICAS Y ESPECIALIZADAS POR 100 MIL HABITANTES, SEGÚN REGIONES

REGIÓN	POBLACIÓN PROYECTADA 2024	TOTAL DE EFECTIVOS	TASA POR CADA 100 MIL HABITANTES
AMAZONAS	430,123	1,088	253
ÁNCASH	1,202,171	2,603	217
APURÍMAC	426,626	1,193	280
AREQUIPA	1,605,569	3,392	211
AYACUCHO	669,737	1,107	165
CAJAMARCA	1,447,707	2,236	154
CUSCO	1,398,036	3,476	249
HUANCAVELICA	335,142	1,001	299
HUÁNUCO	746,509	1,169	157
ICA	1,062,346	1,773	167
JUNÍN	1,380,561	2,727	198
LA LIBERTAD	2,130,145	2,558	120
LAMBAYEQUE	1,361,554	2,438	179
LIMA METROPOLITANA	10,292,408	10,695	104
LORETO	1,057,592	1,509	143
MADRE DE DIOS	197,096	356	181
MOQUEGUA	201,129	447	222
PASCO	265,392	680	256
PIURA	2,149,978	2,940	137
PROV. CONST. DEL CALLAO	1,209,614	1,698	140
PUNO	1,208,802	2,149	178
REGIÓN LIMA	1,012,585	1,545	153
SAN MARTÍN	945,523	2,111	223
TACNA	396,180	945	239
TUMBES	266,653	788	296
UCAYALI	639,279	836	131
TOTAL	34,038,457	53,460	157

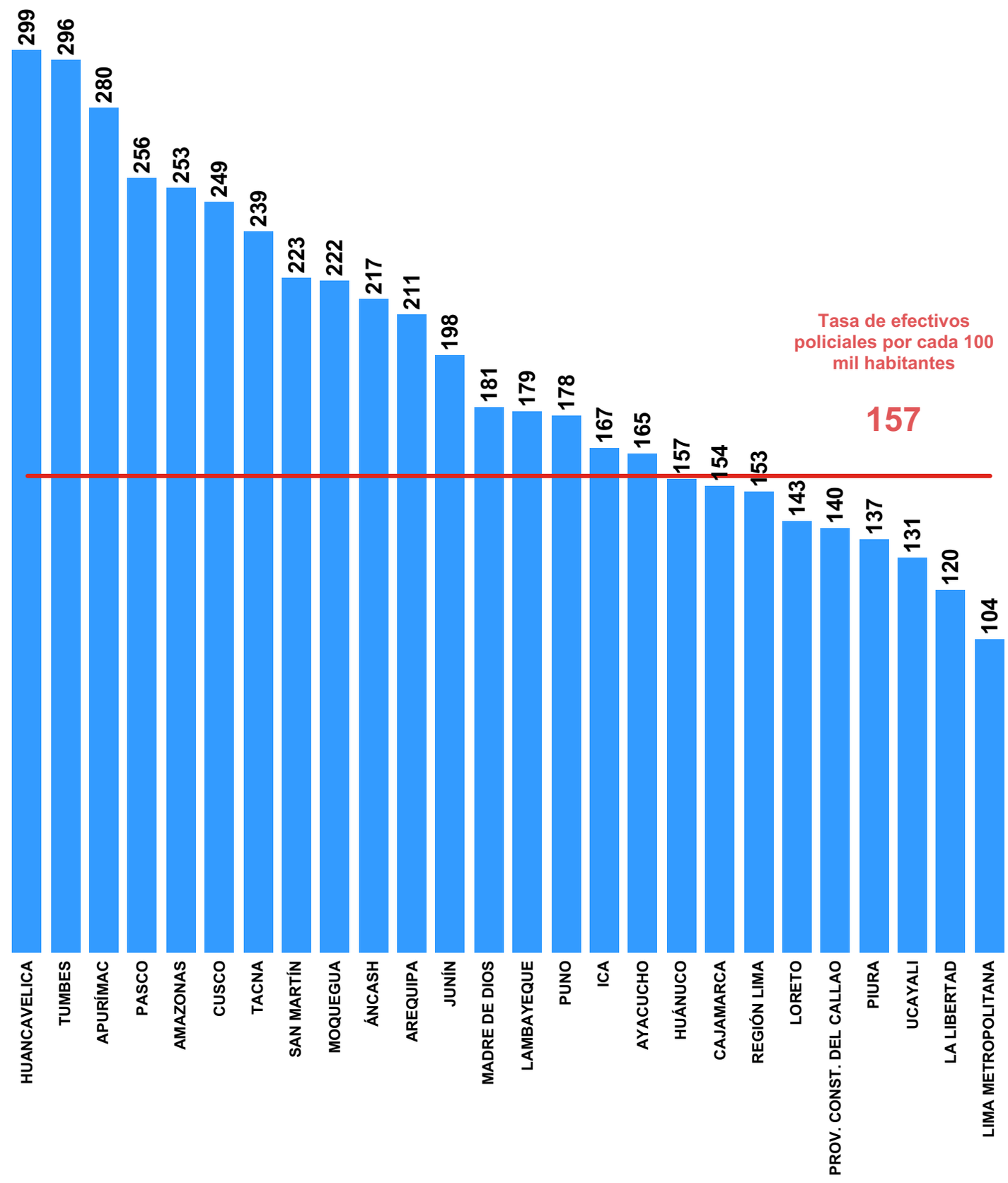

Fuente: Dirección de Recursos Humanos (DIRREHUM) PNP - 31/12/2024.
Elaboración: Observatorio Nacional de Seguridad Ciudadana - Dirección General de Información para la Seguridad (DGIS).

Fuente: Instituto Nacional de Estadística e Informática (Boletín Especial N° 25: Estimaciones y Proyecciones de Población Departamental por años Calendario y Edad Simple 1995-2030).